

18544488-9111-542-09
Statisztikai számjel vagy adószám (csekk számlaszám)


**A számviteli törvény szerinti egyéb szervezetek
egyszerűsített éves beszámolója**

2013. év

Hajdú-Bihar Megyei Kereskedelmi és Iparkamara
(egyéb szervezet megnevezése)

4025 Debrecen, Petőfi tér 10.
(címe)

Keltezés: Debrecen, 2014. április 28.


Miklóssy Ferenc
elnök

**HAJDÚ-BIHAR MEGYEI
KERESKEDELMI ÉS IPARKAMARA**

P.H.

Egyéb szervezet megnevezése: Hajdú-Bihar Megyei Kereskedelmi és Iparkamara

Statisztikai számjel: 18544488911154209


Egyéb szervezet címe: 4025 Debrecen, Petőfi tér 10.

Kettős könyvvitelt vezető egyéb szervezetek egyszerűsített éves beszámolójának mérlege 2013. év

adatok E Ft-ban

| SORSZ | A tétel megnevezése | Előző év | Előző év(ek) helyesbítései | Tárgyév |
|-------|--|------------------|-------------------------------|------------------|
| 1. | A. Befektetett eszközök | 821 808 | | 912 456 |
| 2. | I. IMMATERIÁLIS JAVAK | 0 | | 2 779 |
| 3. | II. TÁRGYI ESZKÖZÖK | 815 673 | | 891 070 |
| 4. | III. BEFEKTETETT PÉNZÜGYI ESZKÖZÖK | 6 135 | | 6 135 |
| | IV. BEFEJEZETLEN BERUHÁZÁS | 0 | | 12 472 |
| 5. | V. BEFEKTETETT ESZKÖZÖK ÉRTÉKHELYESBÍTÉSE | 0 | | 0 |
| 6. | B. Forgóeszközök | 231 180 | | 470 858 |
| 7. | I. KÉSZLETEK | 131 | | 131 |
| 8. | II. KÖVETELÉSEK | 8 498 | | 5 956 |
| 9. | III. ÉRTÉKPAPIROK | 0 | | 0 |
| 10. | IV. PÉNZESZKÖZÖK | 222 551 | | 464 771 |
| 11. | C. Aktív időbeli elhatárolások | 65 129 | | 47 460 |
| 12. | ESZKÖZÖK (AKTIVÁK) ÖSSZESEN | 1 118 117 | | 1 430 774 |
| 13. | D. Saját tőke | 613 598 | | 617 711 |
| 14. | I. INDULÓ TŐKE/JEGYZETT TŐKE | | | |
| 15. | II. TŐKEVÁLTOZÁS/EREDMÉNY | 548 285 | | 613 598 |
| 16. | III. LEKÖTÖTT TARTALÉK | | | |
| 17. | IV. ÉRTÉKELÉSI TARTALÉK | | | |
| 18. | V. TÁRGYÉVI EREDMÉNY ALAPTEVÉKENYSÉGBŐL | 65 313 | | 4 113 |
| 19. | VI. TÁRGYÉVI EREDMÉNY VÁLLALKOZÁSI TEVÉKENYSÉGBŐL | 0 | | 0 |
| 20. | E. Céltartalék | 0 | | 0 |
| 21. | F. Kötelezettségek | 122 482 | | 81 539 |
| | I. HÁTRASOROLT KÖTELEZETTSÉGEK | 0 | | 0 |
| 22. | II. HOSSZÚ LEJÁRATÚ KÖTELEZETTSÉGEK | 0 | | 0 |
| 23. | III. RÖVID LEJÁRATÚ KÖTELEZETTSÉGEK | 122 482 | | 81 539 |
| 24. | G. Passzív időbeli elhatárolások | 382 037 | | 731 524 |
| 25. | FORRÁSOK (PASSZÍVÁK) ÖSSZESEN | 1 118 117 | | 1 430 774 |

Debrecen, 2014. április 28.


Miklós Fehér
elnök
HAJDÚ-BIHAR MEGYEI KERESKEDELMI ÉS IPARKAMARA
4025 DEBRECEN, PETŐFI TÉR 10.

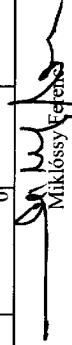
Egyéb szervezet megnevezése: Hajdú-Bihar Megyei Kereskedelmi és Iparkamara
 Statisztikai számjel: 18544488911154209
 Egyéb szervezet címe: 4025 Debrecen, Petőfi tér 10. sz.

Kettős könyvvitelt vezető egyéb szervezetek egyszerűsített éves beszámolójának eredménykimutatása 2013. év
 adatok E Ft-ban

| A tétel megnevezése | Előző év | | Előző év(ek) helyesbítései | | Tárgyév | |
|---|----------------|----------------|----------------------------|-----------|----------------|--------------|
| | Alaptev. | Váll.tev. | Alaptev. | Váll.tev. | Alaptev. | Váll.tev. |
| 1. Értékesítés nettó árbevétele | 8 017 | 8 017 | | | 8 079 | 8 079 |
| 2. Aktivált saját teljesítmény értéke | 330 030 | 330 030 | | | 346 894 | 346 894 |
| 3. Egyéb bevétel | 52 551 | 52 551 | | | 37 717 | 37 717 |
| Ebből: - tagdíj, alapítótól kapott befizetés - támogatások | 137 845 | 137 845 | | | 158 762 | 158 762 |
| 4. Pénzügyi műveletek bevételei | 30 242 | 30 242 | | | 8 929 | 8 929 |
| 5. Rendkívüli bevételek | 566 | 566 | | | 78 622 | 78 622 |
| Ebből: - támogatások | 0 | 0 | | | 78 622 | 78 622 |
| - alapítótól kapott befizetés | 0 | 0 | | | 0 | 0 |
| A. Összes bevétel (1+2+3+4+5) | 368 855 | 0 | 368 855 | 0 | 442 524 | 0 |
| ebből: közhasznú tevékenység bevételei | 0 | 0 | | | 0 | 0 |
| 6. Anyagjellegű ráfordítás | 88 730 | 88 730 | | | 112 622 | 112 622 |
| 7. Személyi jellegű ráfordítások | 192 180 | 192 180 | | | 211 753 | 211 753 |
| ebből: vezető tisztségviselők juttatásai | 0 | 0 | | | 0 | 0 |
| 8. Értékesítési leírás | 3 822 | 3 822 | | | 91 082 | 91 082 |
| 9. Egyéb ráfordítás | 17 806 | 17 806 | | | 20 582 | 20 582 |
| 10. Pénzügyi műveletek ráfordításai | 1 004 | 1 004 | | | 2 372 | 2 372 |
| 11. Rendkívüli ráfordítások | 0 | 0 | | | 0 | 0 |
| B. Összes ráfordítás (6+7+8+9+10+11) | 303 542 | 303 542 | | | 438 411 | 0 |
| ebből: közhasznú tevékenység ráfordításai | 0 | 0 | | | 0 | 0 |
| C. Adózás előtti eredmény (A-B) | 65 313 | 65 313 | | | 4 113 | 0 |
| 12. Adófizetési kötelezettség | 0 | 0 | | | 0 | 0 |
| D. Adózott eredmény (C-12) | 65 313 | 65 313 | | | 4 113 | 0 |
| 13. Jóváhagyott osztalék | 0 | 0 | | | 0 | 0 |
| E. Tárgyévi eredmény (D-13) | 65 313 | 65 313 | | | 4 113 | 4 113 |

| Tájékoztató adatok | | | |
|--|--------|--------|---------|
| A. Központi költségvetési támogatás | 86 573 | 86 573 | 105 181 |
| B. Helyi Önkormányzati költségvetési támogatás | 0 | 0 | 0 |
| C. Az Európai Unió támogatás | 49 995 | 49 995 | 132 070 |
| D. Normatív támogatás | 0 | 0 | 0 |
| E. SZJA tv. Szerinti kiutalt összeg | 0 | 0 | 0 |
| F. Közszolgáltatási bevétel | 0 | 0 | 0 |

Debrecen, 2014. április 28.


 Miklóssy Zoltán
 elnök

HAJDÚ-BIHAR MEGYEI
 KERESKEDELMI ÉS IPARKAMARA
 KÖZHASZNÚ RÉSZVÉLTÁRSASÁG