



KÖZBESZERZÉSI
HATÓSÁG

GYORSJELENTÉS

A magyar közbeszerzések számokban

2021.
I. FÉLÉV



TARTALOMJEGYZÉK

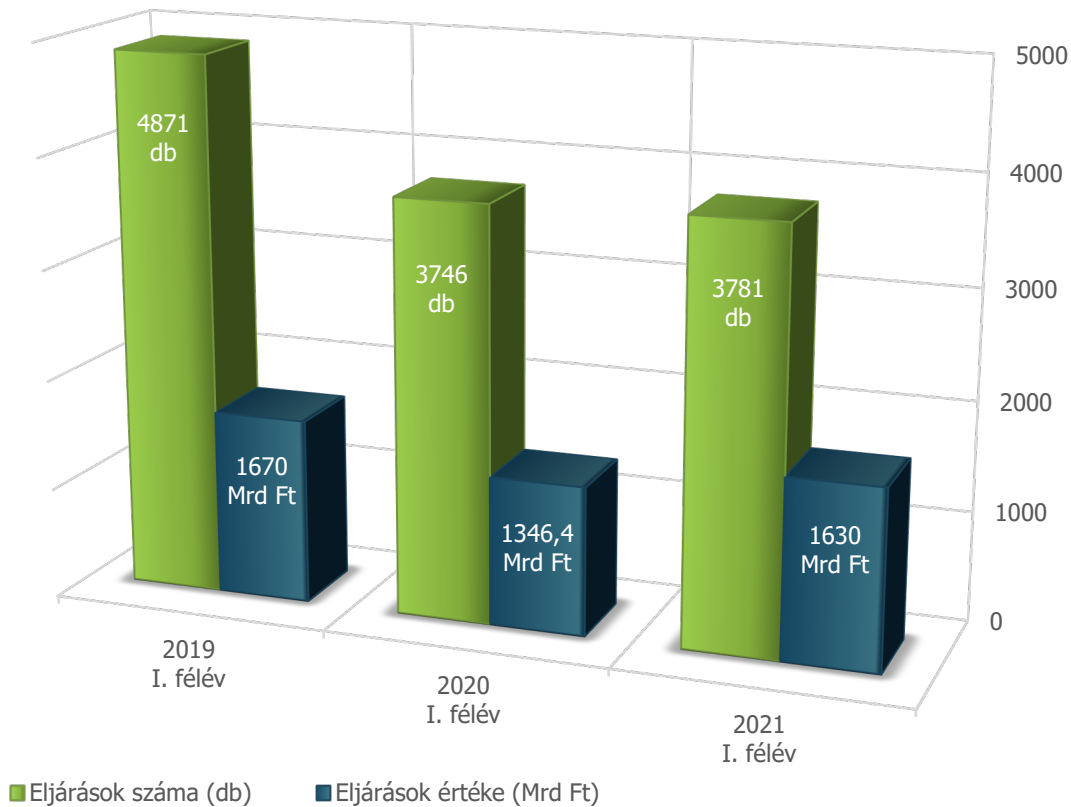
I. A MAGYAR KÖZBESZERZÉSEK VOLUMENE	3
II. TOVÁBBRA IS JELENTŐS A KKV-SZEKTOR TÉRNYERÉSE	6
III. BIZTOSÍTOTT A VERSENY	8
IV. CSÖKKENŐ KORRUPCIÓS KOCKÁZAT, NÖVEKVŐ JOGSZERŰSÉG	13
V. FENNTARTHATÓSÁGI SZEMPONTOK A HAZAI KÖZBESZERZÉSEKBEN	17



I. A MAGYAR KÖZBESZERZÉSEK VOLUMENE

1. Az eredményes közbeszerzési eljárások számának (db) és értékének (Mrd Ft) alakulása 2019, 2020, és 2021 első félévében

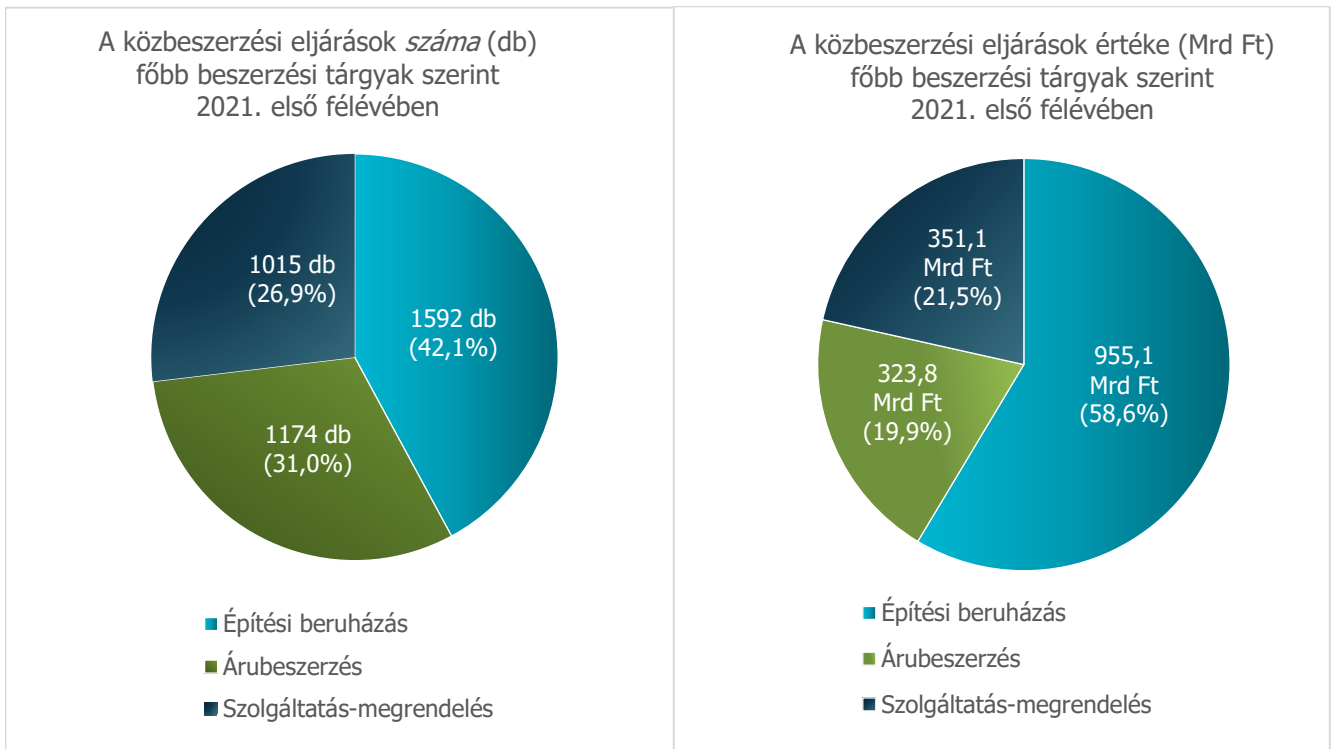
Az eredményes közbeszerzési eljárások számának (db) és értékének (Mrd Ft) alakulása 2019, 2020, és 2021 első félévében



2021 első félévében az ajánlatkérők 3781 db eredményes közbeszerzési eljárást folytattak le, hasonlóan, mint a tavalyi év azonos időszakában. Ezen eljárások szerződés szerinti összértéke 1630 milliárd forint volt, ami a 2020. év azonos időszakához viszonyítva jelentős, **21%-os értéknövekedést** mutatott, így majdnem elérte a koronavírus-járvány előtti időszakban mért 2019-es első félévi összértéket.



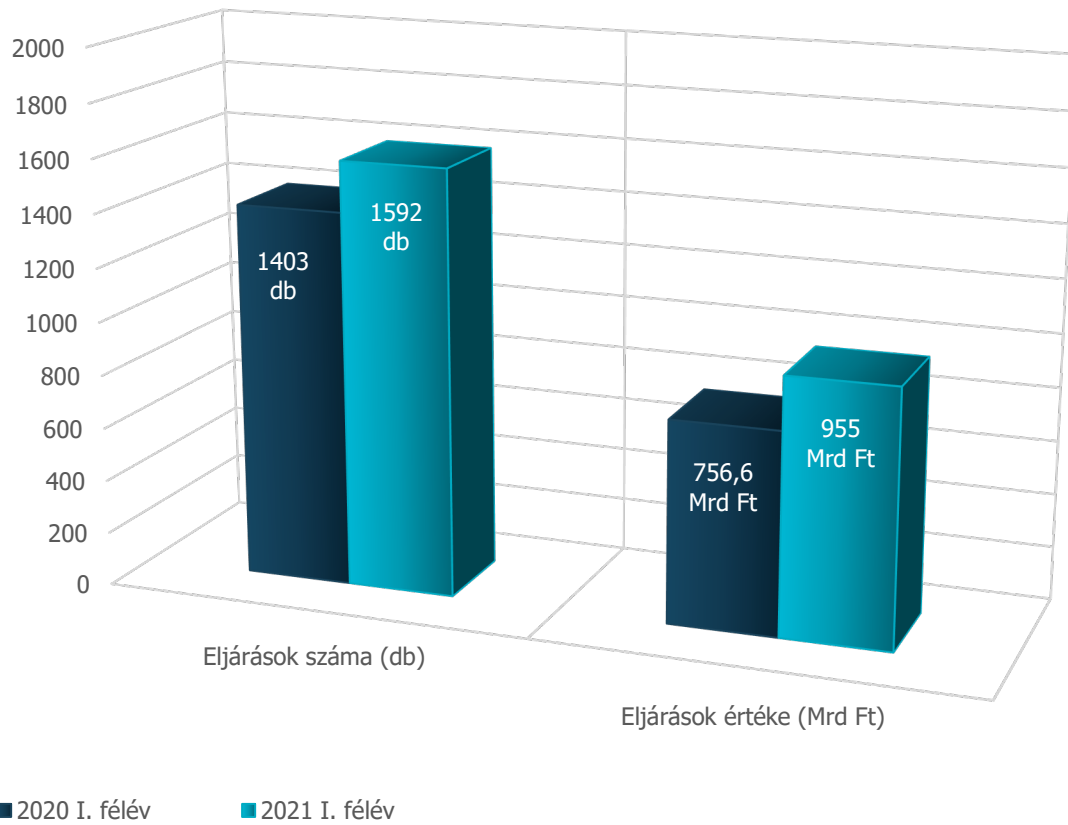
2. A közbeszerzési eljárások száma (db) és értéke (Mrd Ft) főbb beszerzési tárgyak szerint 2021 első félévében



2021 első félévében továbbra is az építési beruházás bizonyult a legjelentősebb kategóriának a beszerzések tárgyát tekintve, ugyanis a közbeszerzési eljárások 42,1%-át, értékének pedig 58,6%-át tették ki. Az eljárások 31%-át, érték szerint pedig 19,9%-át az árubeszerzések alkották, míg az eljárások további 26,9%-át, érték szerint pedig 21,5%-át a szolgáltatás-megrendelések jelentették, hasonlóan, mint a tavalyi év azonos időszakában. Az építési beruházások közbeszerzéseinek száma és értéke jelentősen növekedett, ugyanis kb. 200 darabbal több eljárás volt ehhez köthető, mint a tavalyi év azonos időszakában, értékük pedig közel 200 Mrd Ft-tal haladta meg 2020 első félévének adatát.



Az építési beruházások számának (db) és értékének (Mrd Ft) változása az előző év azonos időszakához képest

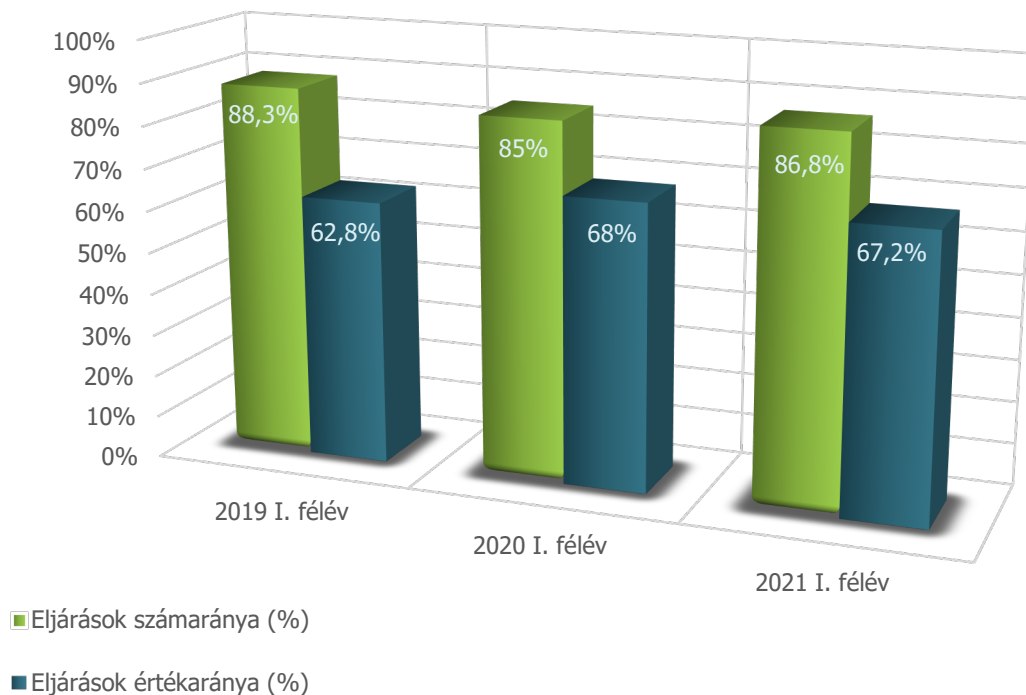




II. TOVÁBBRA IS JELENTŐS A KKV-SZEKTOR TÉRNYERÉSE

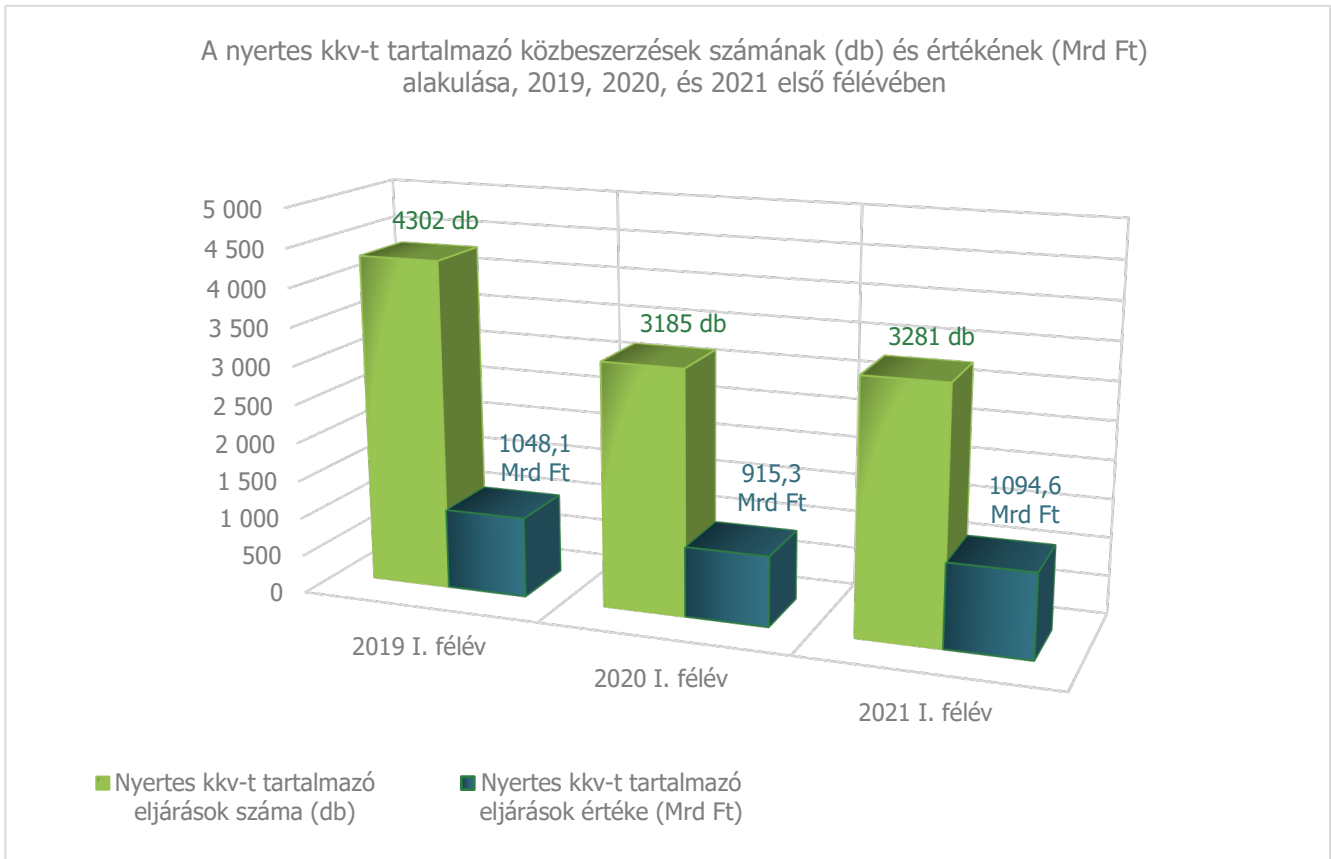
1. A nyertes mikro-, kis- és középvállalkozásokat (kkv) tartalmazó közbeszerzések aránya az összes eljárás %-ában az eljárások száma és értéke alapján 2019, 2020 és 2021 azonos időszakában

A nyertes kkv-t tartalmazó közbeszerzések aránya az összes eljárás %-ában az eljárások száma és értéke alapján, 2019, 2020, és 2021 első félévében





2. A nyertes kkv-t tartalmazó közbeszerzések számának (db) és értékének (Mrd Ft) alakulása 2019, 2020 és 2021 azonos időszakában

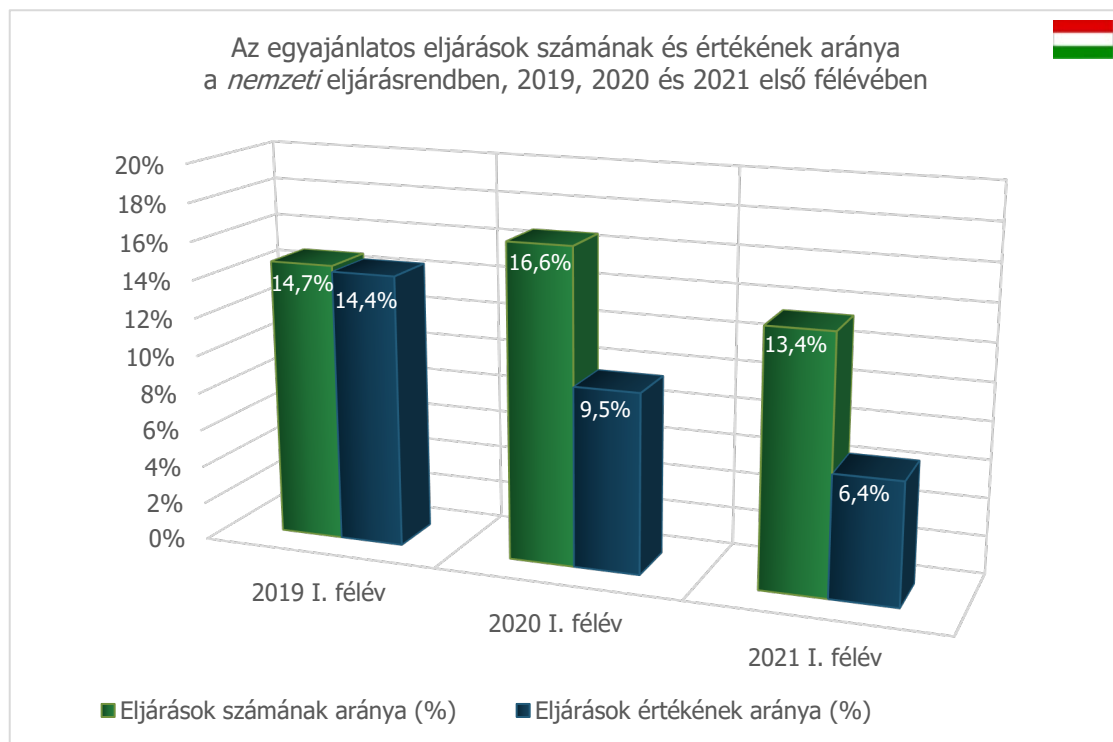
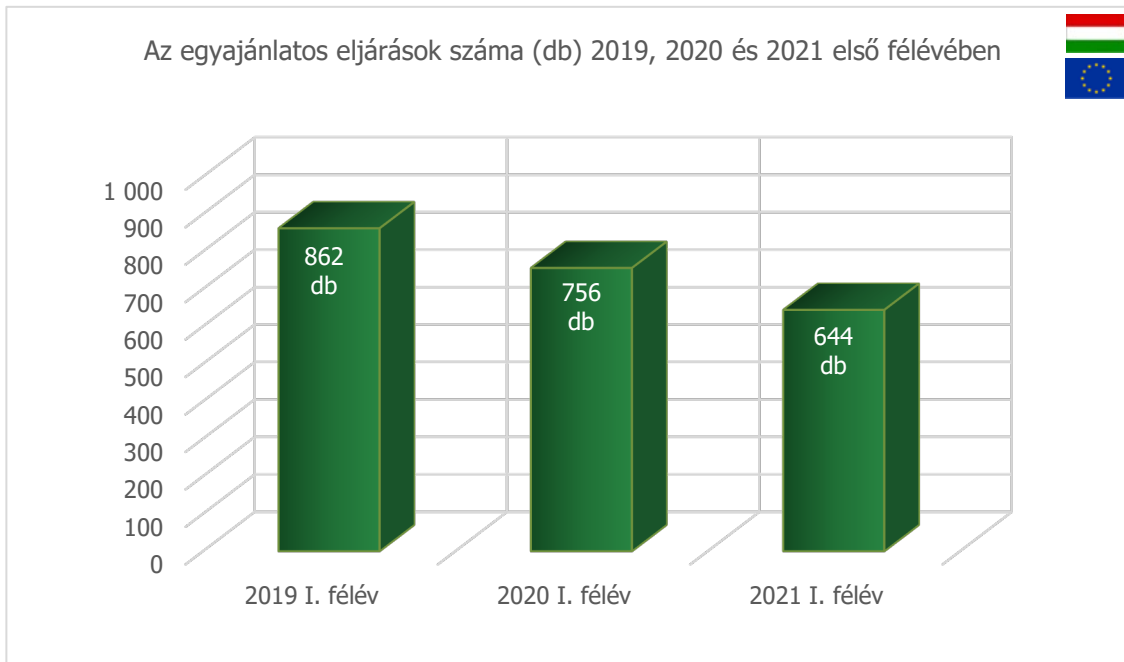


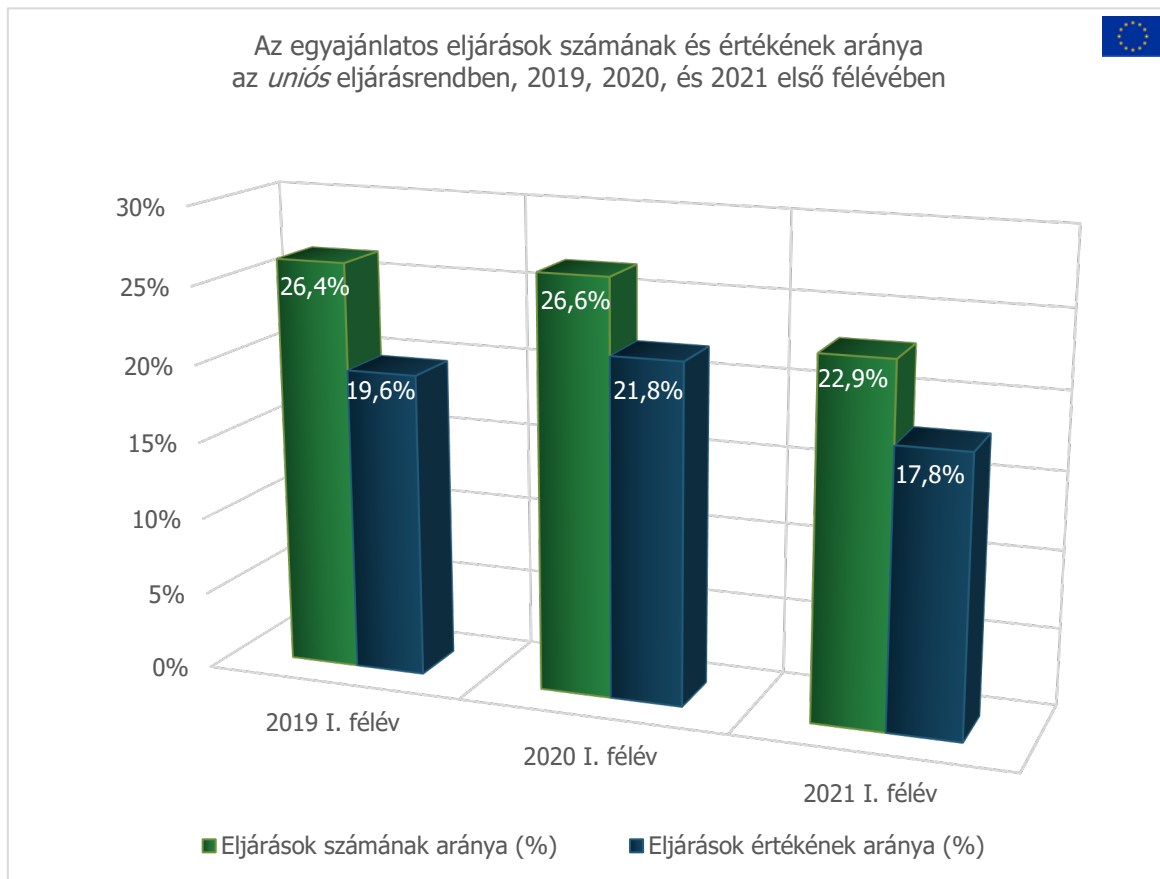
2021 első félévében minden eredményesen lefolytatott 100 közbeszerzési eljárásból 87 db-ot a kkv-k nyertek, ami 2-vel több, mint a tavalyi év azonos időszakában, ugyanakkor minden közbeszerzésben elköltött 100 forintból 68 forintot a kkv-k vittek, ami közel ugyanannyi, mint 2020 első félévében. A kkv szektor hazai közbeszerzésekben betöltött szerepét jól szemlélteti, hogy az idei első félévben a nyertes kkv-t tartalmazó eljárások értéke kb. 50 Mrd Ft-tal meghaladta a koronavírus-járvány előtti időszakban mért 2019-es első félévi adatot.



III. BIZTOSÍTOTT A VERSENY

1. Az egyajánlatos közbeszerzési eljárások főbb mutatói 2019, 2020 és 2021 azonos időszakában

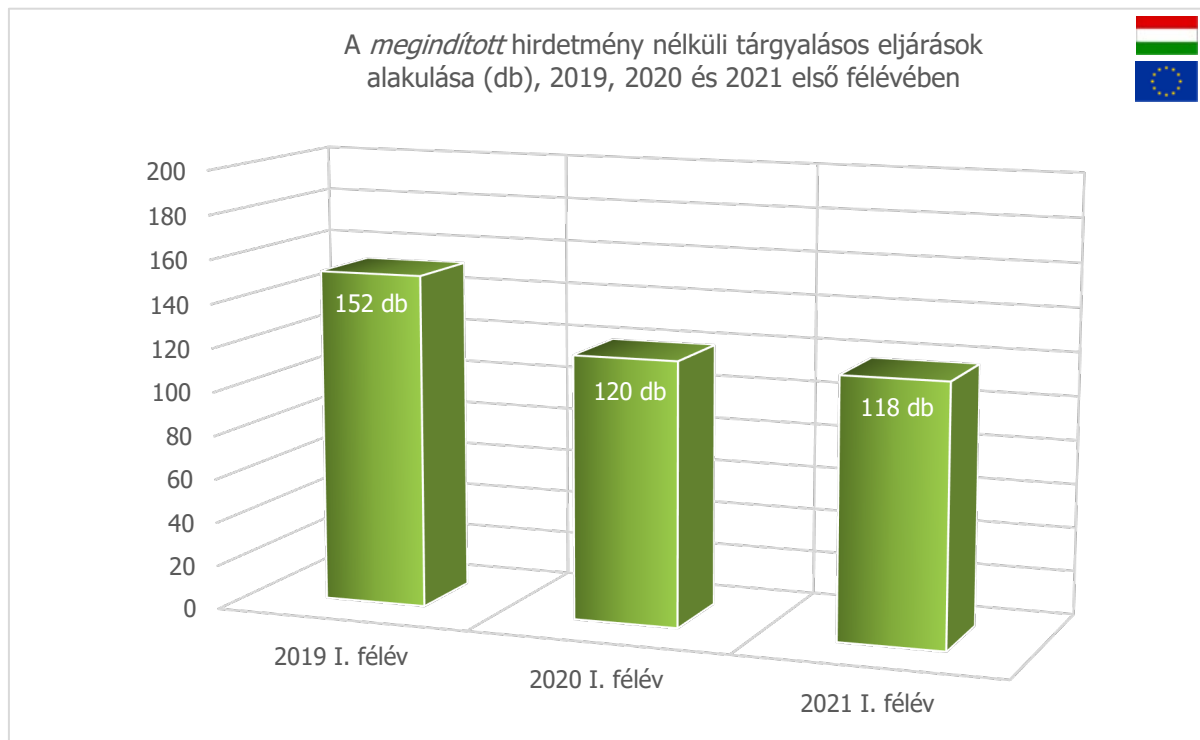




A közbeszerzési piacon tapasztalható versenyhelyzet egyik fontos mérőszáma az egyajánlatos eljárások alakulása, amely 2021 első félévében további csökkenést mutatott. A tavalyi év első félévéhez képest az egyajánlatos közbeszerzéseket eljárásrendenként vizsgálva megállapítható, hogy idén mind a nemzeti-, mind az uniós eljárásrendben lefolytatott közbeszerzések esetén ezen eljárások számának és értékének arányában is csökkenés következett be.



2. A hirdetmény nélküli tárgyalásos (HNT) eljárások főbb mutatói 2019, 2020 és 2021 azonos időszakában

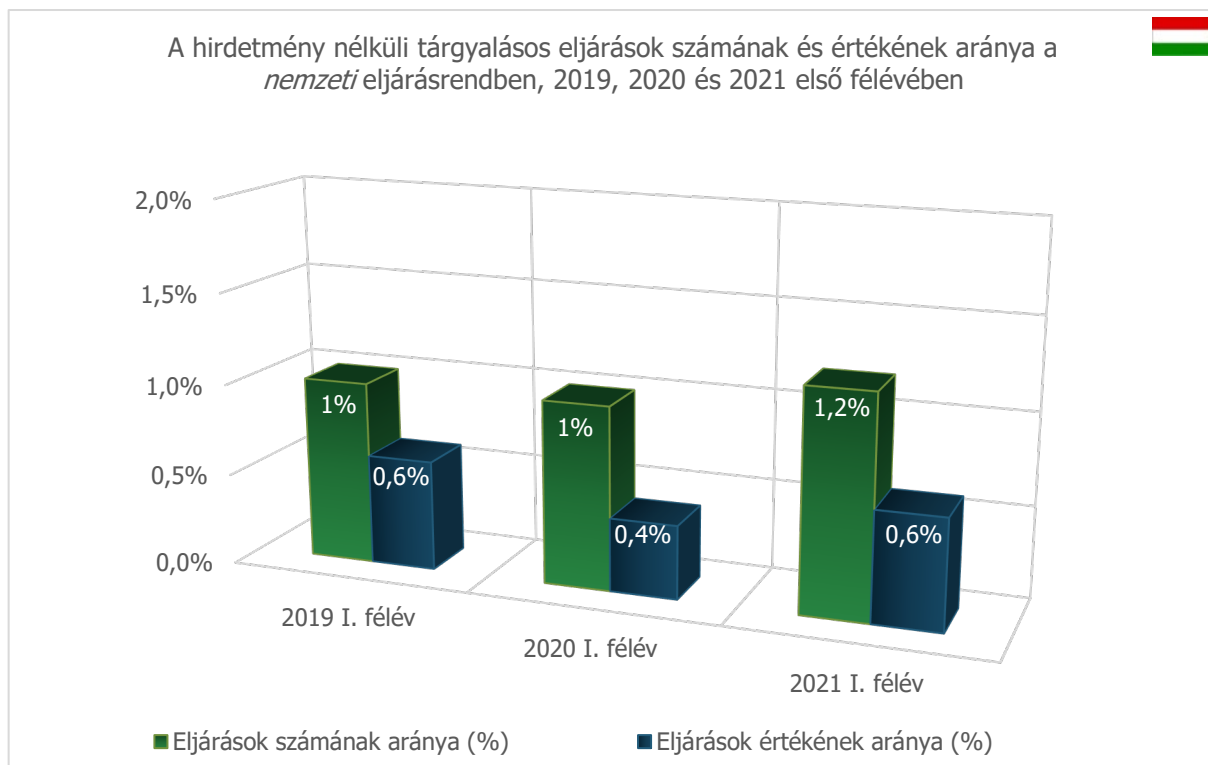
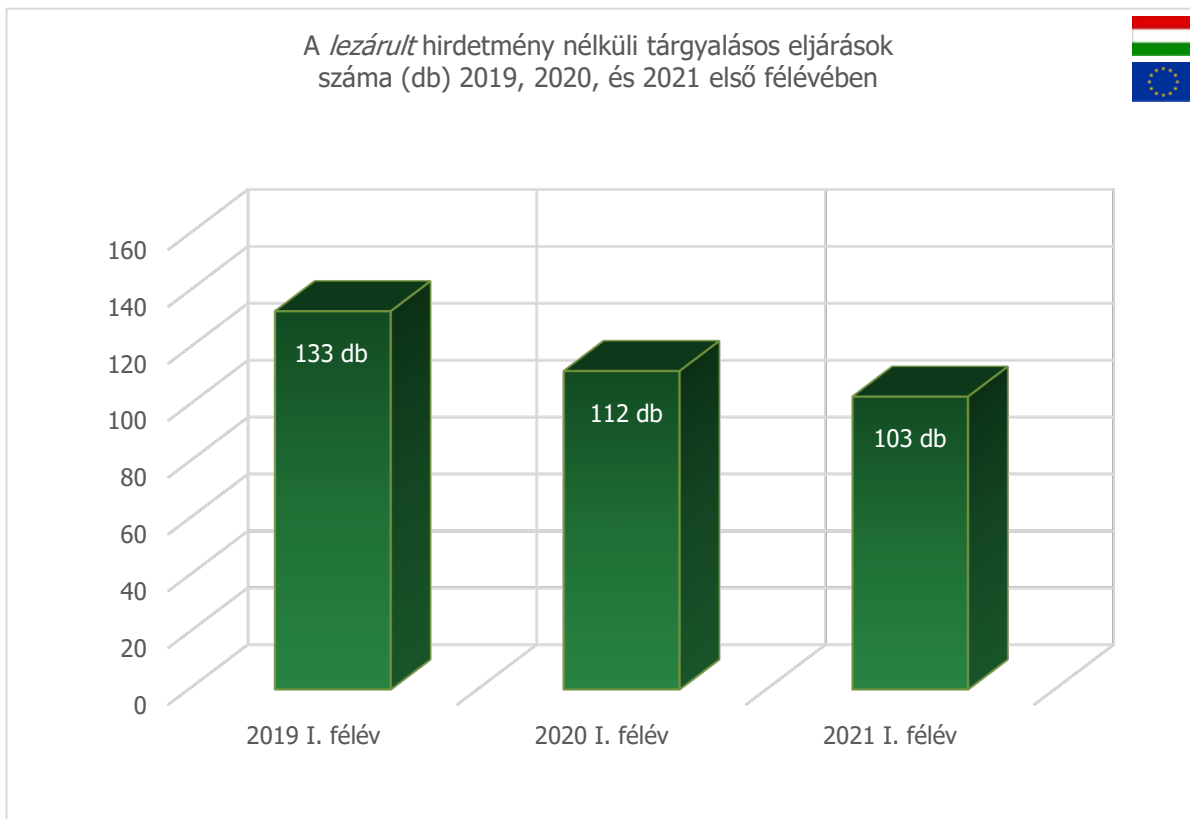


*A megindított eljárások száma az áthúzódó hatás miatt eltér a lezárult eljárások számától.

A megindított hirdetmény nélküli tárgyalásos eljárások (HNT-k) száma 2021 első félévében továbbra is alacsony szinten maradt, hasonlóan, mint a tavalyi év azonos időszakában, miközben a **lezárult HNT-k száma tovább csökkent**, és összességében 22,6%-kal volt alacsonyabb, mint a két évvel korábbi azonos időszakban.

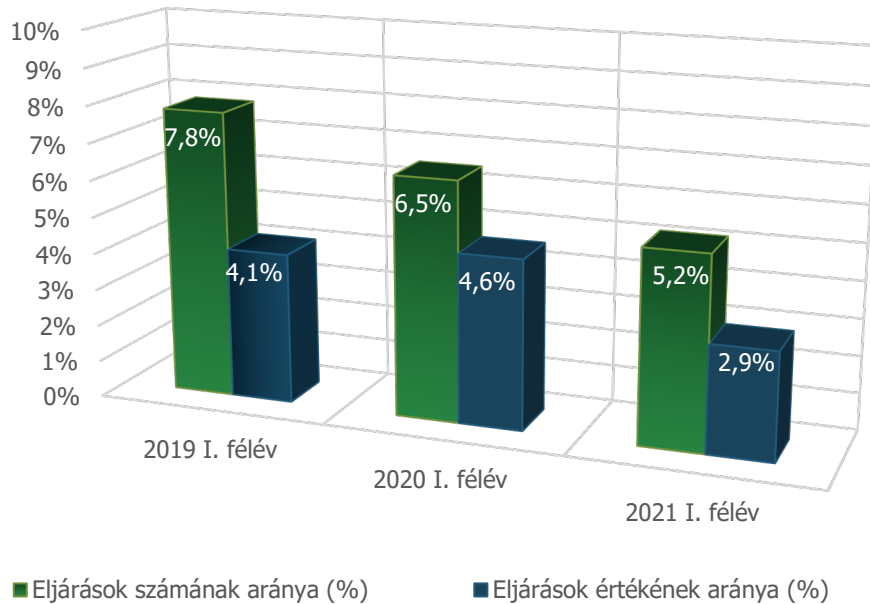


GYORSJELENTÉS



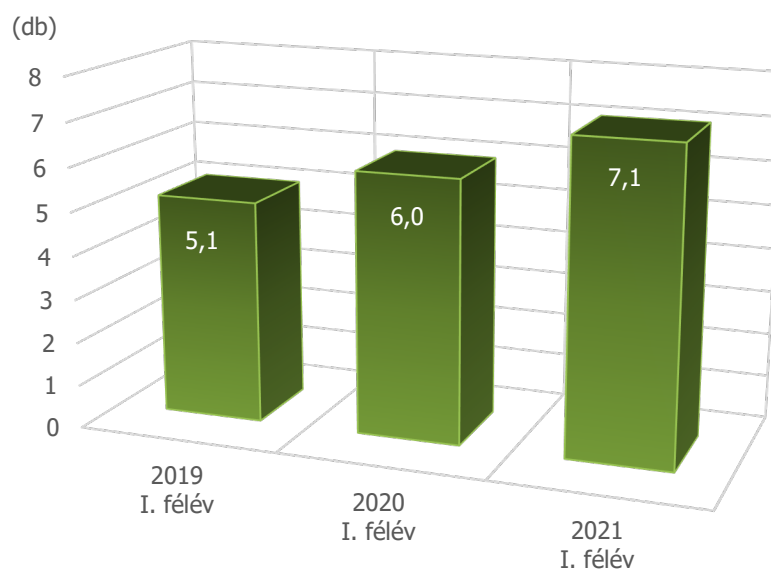


A hirdetmény nélküli tárgyalásos eljárások számának és értékének aránya az uniós eljárásrendben, 2019, 2020, és 2021 első félévében



3. A közbeszerzési eljárásokra jutó ajánlatok átlagos száma 2019, 2020 és 2021 azonos időszakában

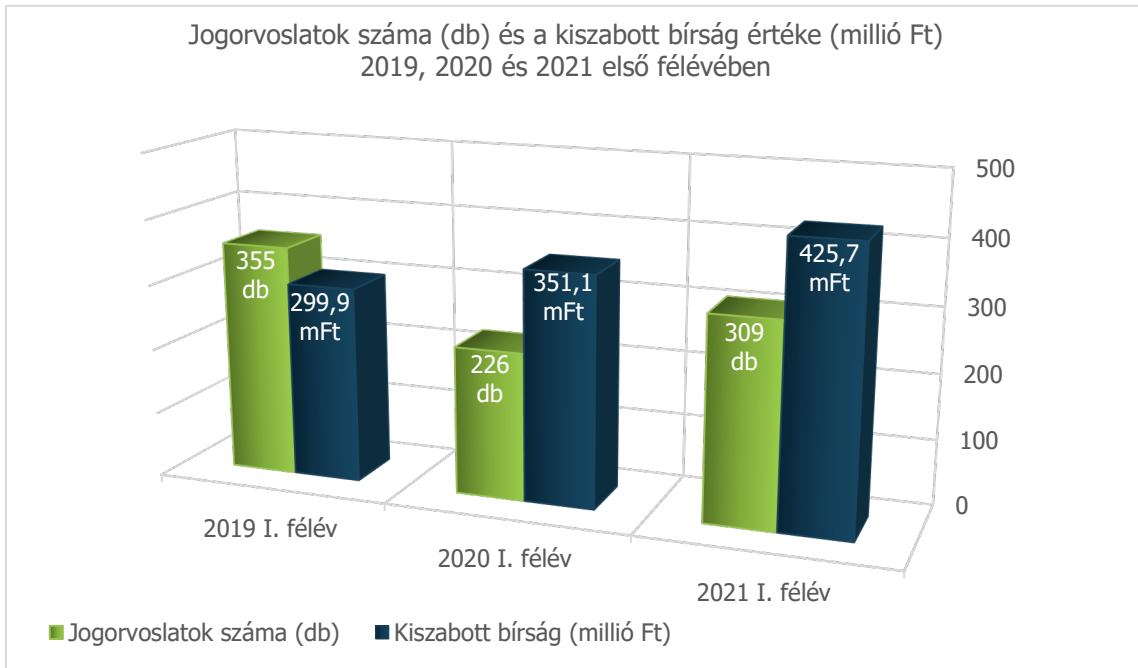
Egy közbeszerzési eljárásra jutó ajánlatok száma (db) 2019, 2020 és 2021 első félévében





IV. CSÖKKENŐ KORRUPCIÓS KOCKÁZAT, NÖVEKVŐ JOGSZERŰSÉG

1. Jogorvoslatok száma (db), illetve a kiszabott összes bírság értéke (millió Ft) 2019, 2020 és 2021 azonos időszakai között

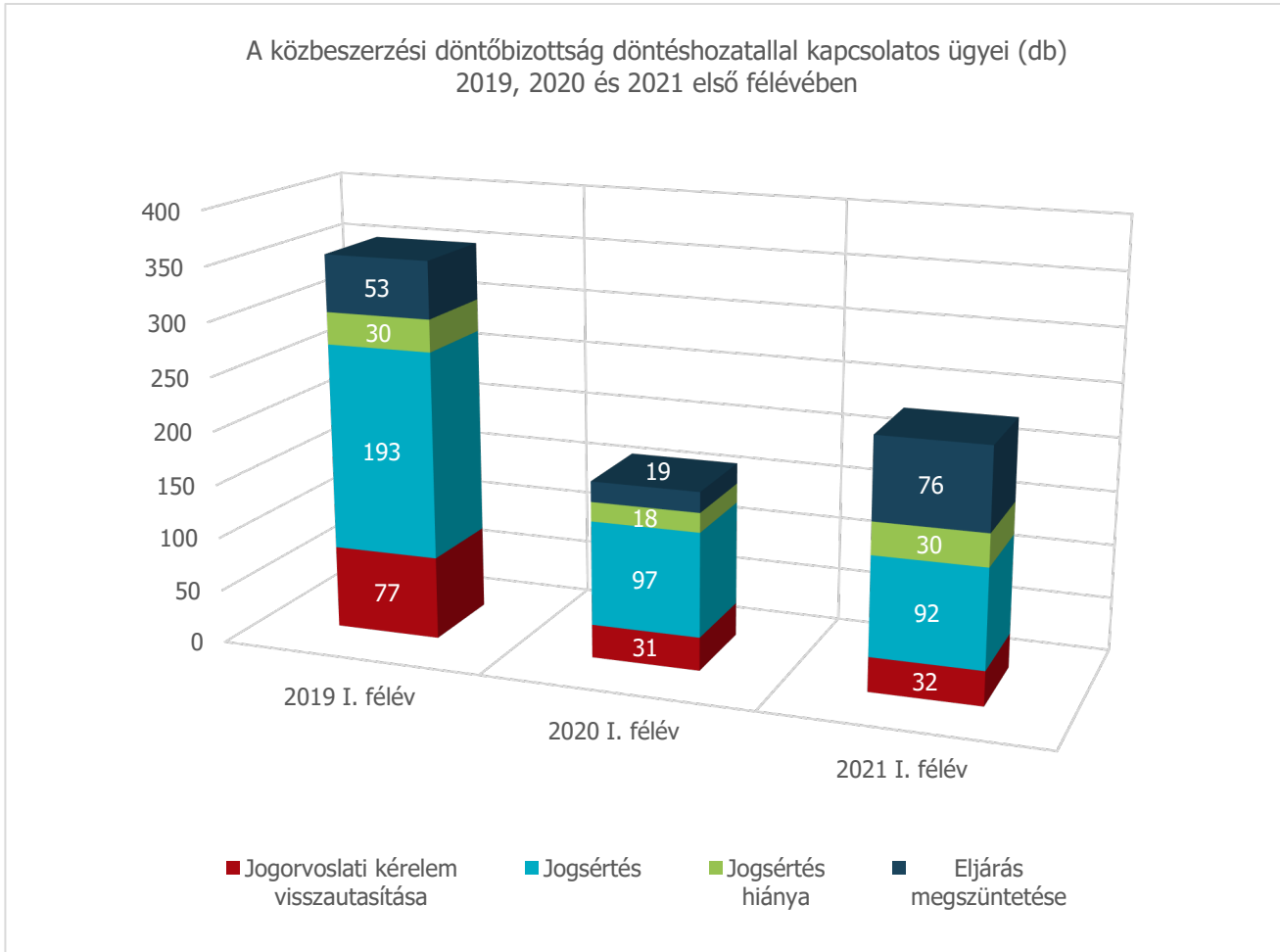


*A 2021 I. félévi adatok alapján 79 db jogorvoslati eljárás folyamatban volt.





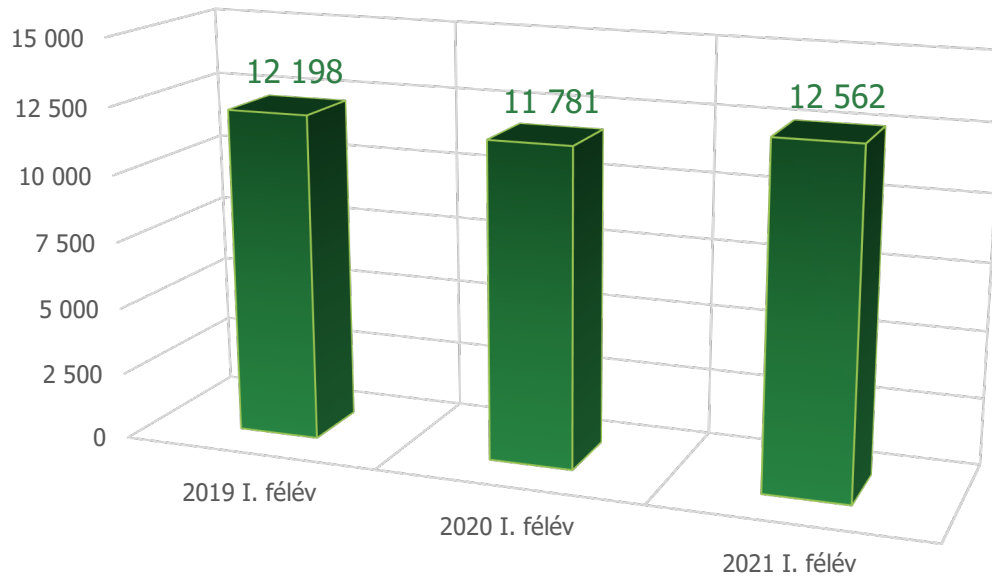
2. A Közbeszerzési Döntőbizottság döntései





3. Hirdetményellenőrzés

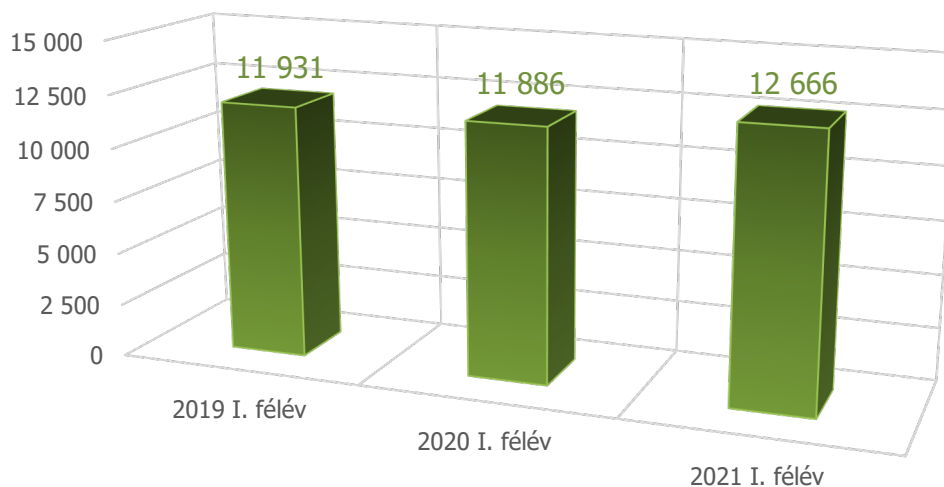
A Közbeszerzési Hatósághoz beérkezett hirdetmények száma (db) 2019, 2020 és 2021 első félévében



2021 első félévében összesen 12 562 hirdetmény került iktatásra és feldolgozásra.

A Közbeszerzési Hatóság 2 munkanapon belül lektorálja az Európai Unió Hivatalos Lapjába és a napi szerkesztésű magyar Közbeszerzési Értesítőben közzétételre kerülő hirdetményeket. A Közbeszerzési Hatóság ezt a tevékenységét alapítása óta, több mint 25 éve folyamatosan végzi.

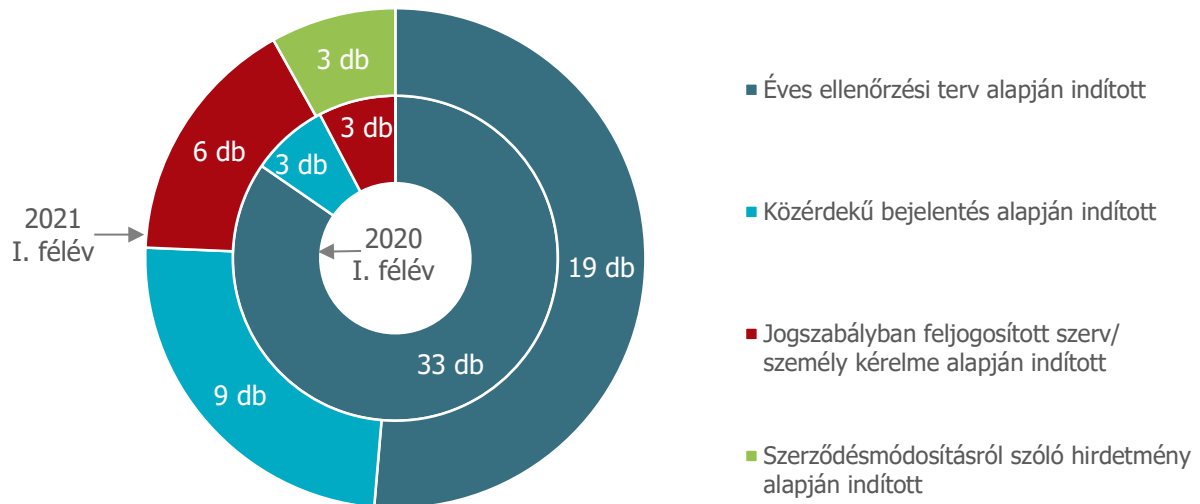
A Közbeszerzési Hatóság hirdetményellenőrzése során megküldött hiánypótlások száma (db) 2019, 2020 és 2021 első félévében





4. Szerződés-ellenőrzés

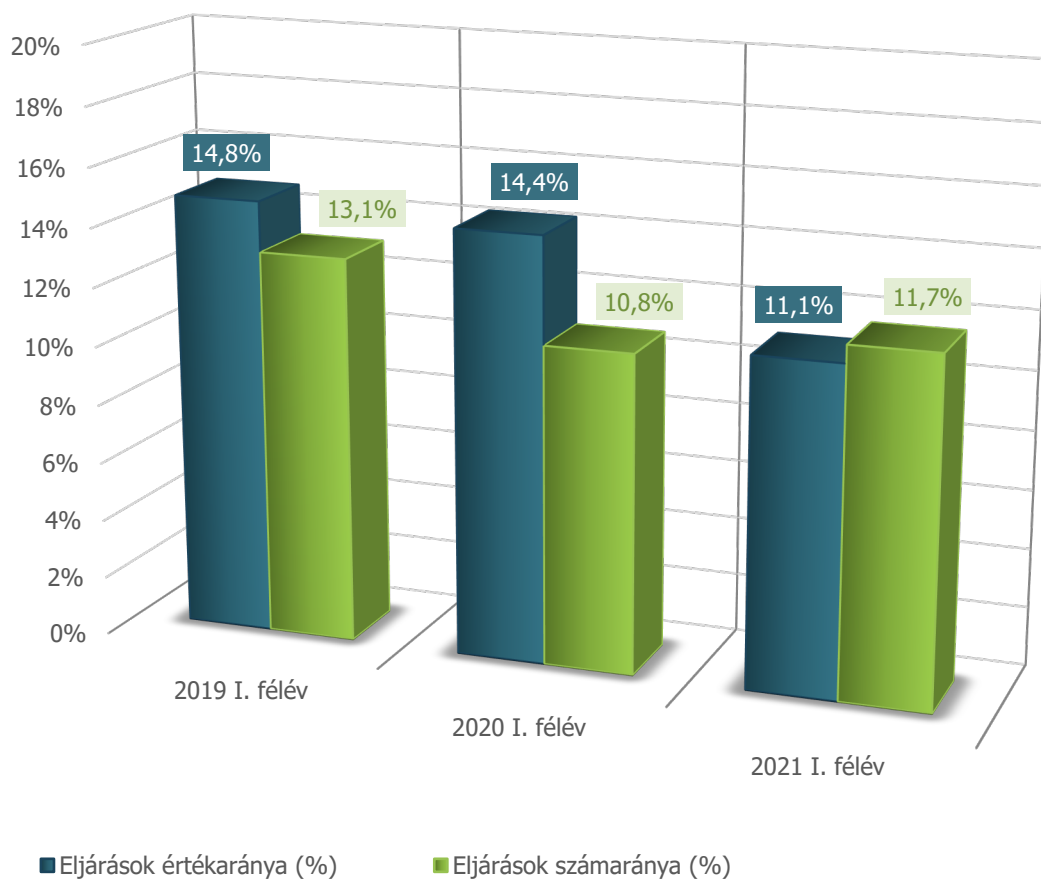
Az elrendelt szerződés-ellenőrzések száma 2020 és 2021 első félévében





V. Fenntarthatósági szempontok a hazai közbeszerzésekben

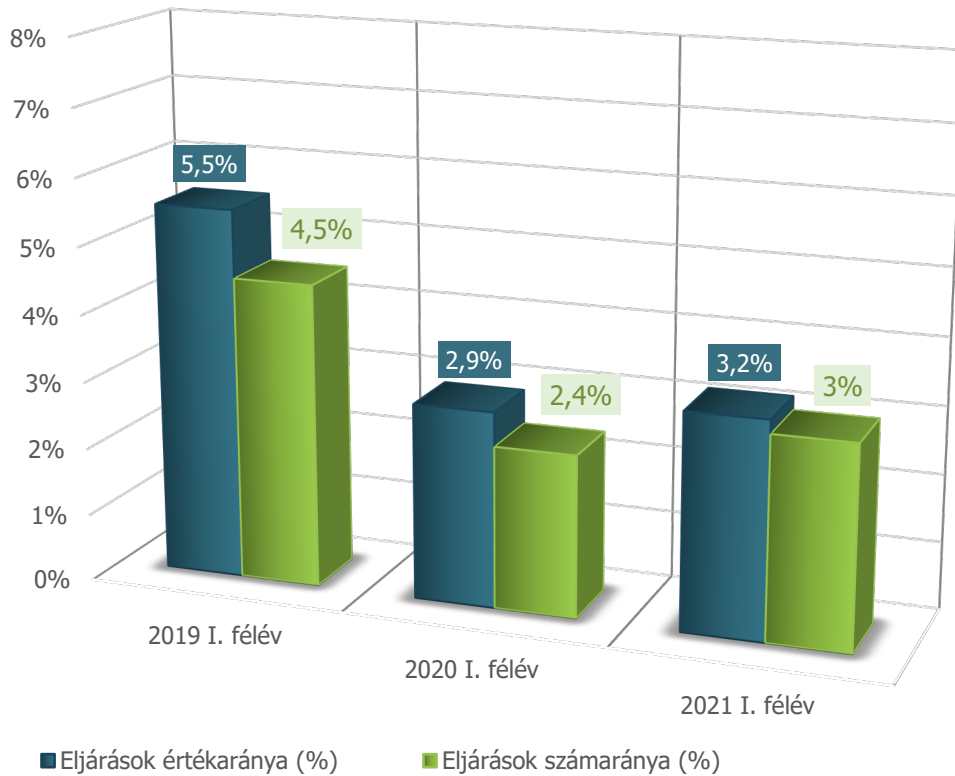
A zöld szempontokat tartalmazó eljárások számának és értékének aránya 2019, 2020 és 2021 első félévében





GYORSJELENTÉS

A *szociális* szempontokat tartalmazó eljárások számának és értékének aránya
2019, 2020 és 2021 első félévében



A környezetvédelmi és a szociális szempontot tartalmazó közbeszerzések számának aránya 2021 első félévében mérsékelt növekedést mutatott az előző év azonos időszakához viszonyítva, és bár még nem érte el a koronavírus-járvány előtti időszak szintjét, kedvező fejleménynek mondható, hogy az ajánlatkérők jellemzően újra növekvő arányban bonyolítanak le zöld- illetve szociális szempontot tartalmazó közbeszerzéseket.

