



KÖZBESZERZÉSI  
HATÓSÁG

# GYORSJELENTÉS

A magyar közbeszerzések számokban

2021.  
III. NEGYEDÉV



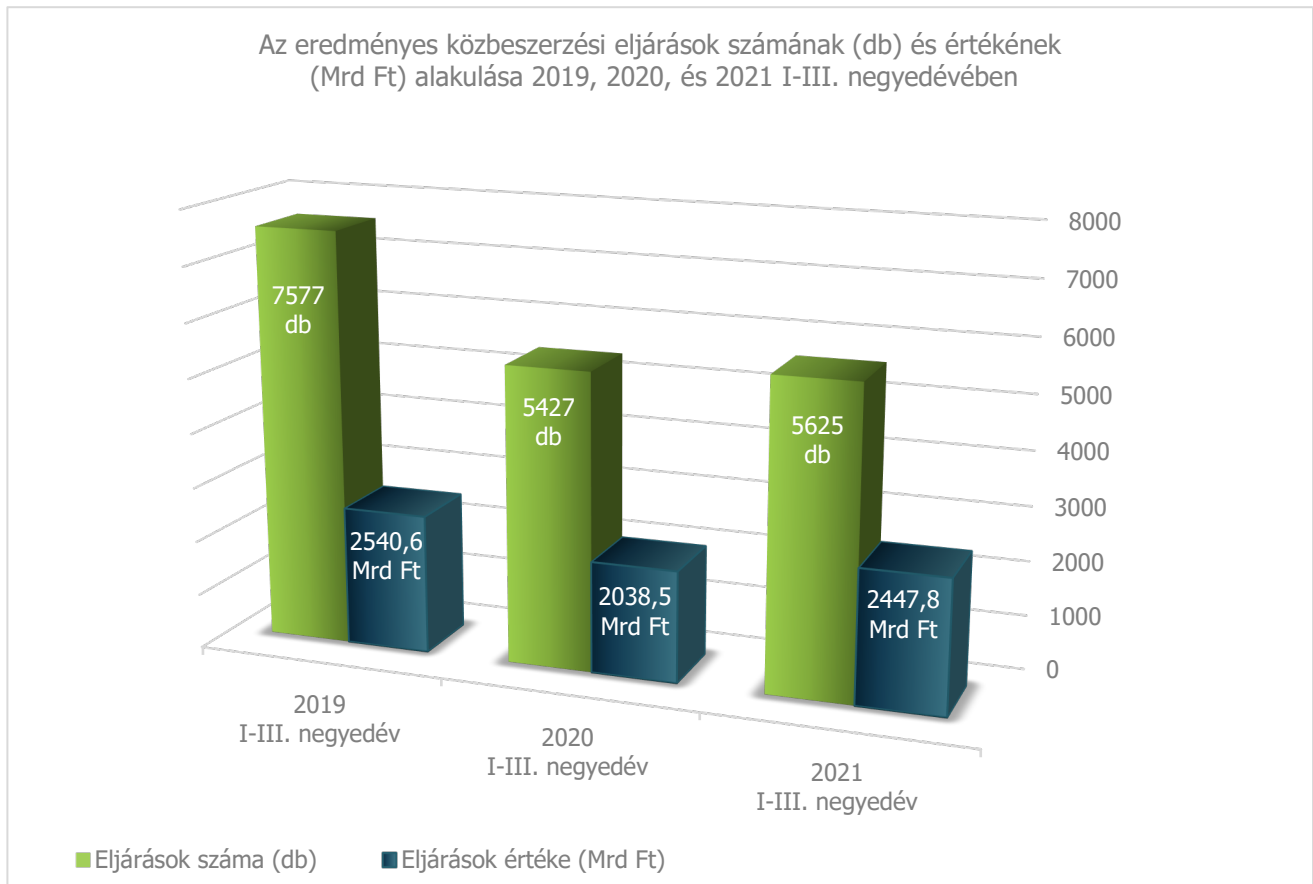
## TARTALOMJEGYZÉK

<b>I. A MAGYAR KÖZBESZERZÉSEK VOLUMENE</b>	<b>3</b>
<b>II. TOVÁBBRA IS JELENTŐS A KKV-SZEKTOR TÉRNYERÉSE</b>	<b>8</b>
<b>III. BIZTOSÍTOTT A VERSENY</b>	<b>10</b>
<b>IV. FENNTARTHATÓSÁGI SZEMPONTOK A HAZAI KÖZBESZERZÉSEKBEN</b>	<b>16</b>



## I. A MAGYAR KÖZBESZERZÉSEK VOLUMENE

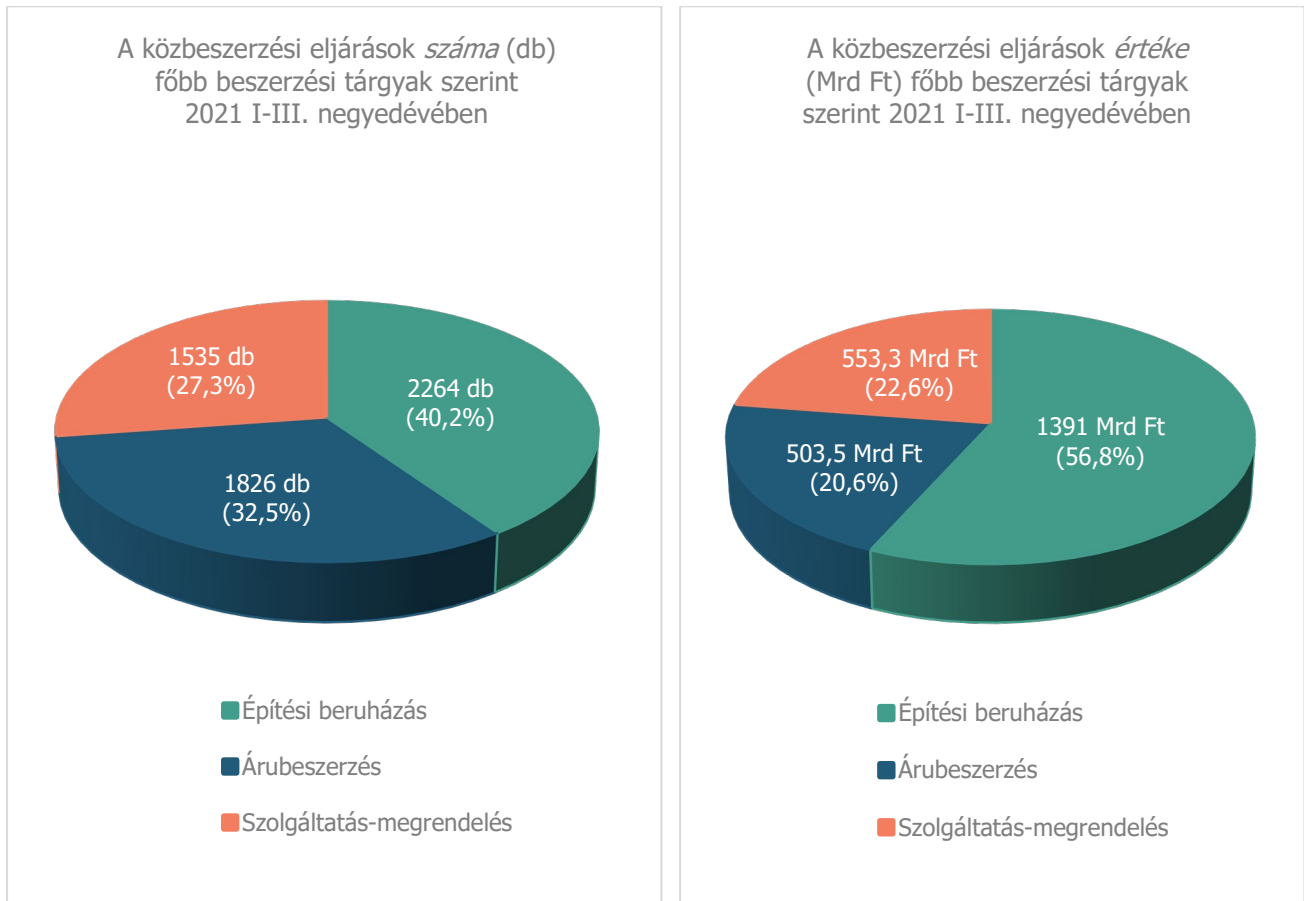
### 1. Az eredményes közbeszerzési eljárások számának (db) és értékének (Mrd Ft) alakulása 2019, 2020, és 2021 I-III. negyedében



2021 első három negyedévében az ajánlatkérők 5625 db eredményes közbeszerzési eljárást folytattak le, ami több száz darab eljárással meghaladja a tavalyi év azonos időszakában mért adatot. Ezen eljárások végleges összértéke 2447,8 milliárd forint volt, ami ötödével több, mint a 2020. év azonos időszakának értéke, majdnem elérve a koronavírus-járvány előtti időszakban mért 2019-es első három negyedévi adatot.



## 2. A közbeszerzési eljárások száma (db) és értéke (Mrd Ft) főbb beszerzési tárgyak szerint 2021 I-III. negyedévében

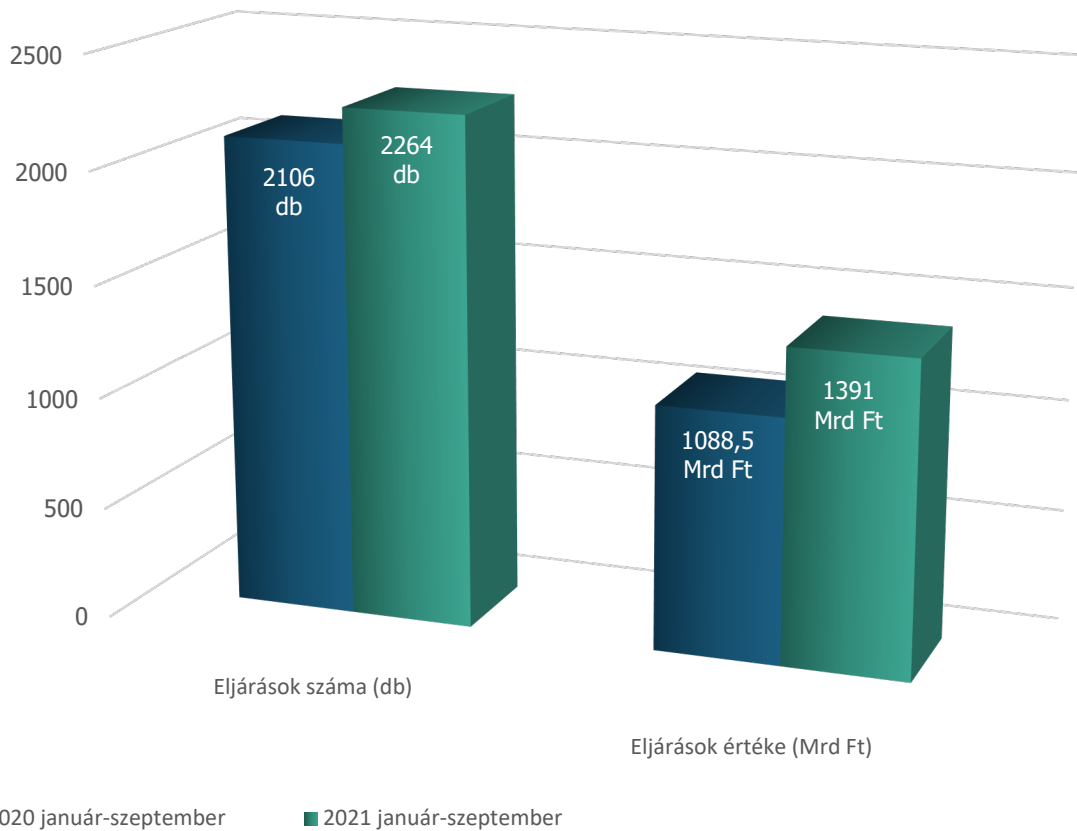


2021 első három negyedévében változatlanul az építési beruházás bizonyult a legjelentősebb kategóriának a beszerzések tárgyát tekintve, hiszen a közbeszerzési eljárások 40,2%-át, értékének pedig 56,8%-át tették ki. Az eljárások 32,5%-át, érték szerint pedig 20,6%-át az árubeszerzések alkották, míg az eljárások további 27,3%-át, érték szerint pedig 22,6%-át a szolgáltatás-megrendelések jelentették, hasonlóan, mint az idei első féléves időszakban. **Az építési beruházások közbeszerzéseinek száma és értéke tovább növekedett**, ugyanis kb. 150 darabbal több eljárás volt ehhez köthető, mint a 2020. év azonos időszakában, értékük pedig közel 300 Mrd Ft-tal haladta meg a tavalyi első háromnegyedéves adatot.





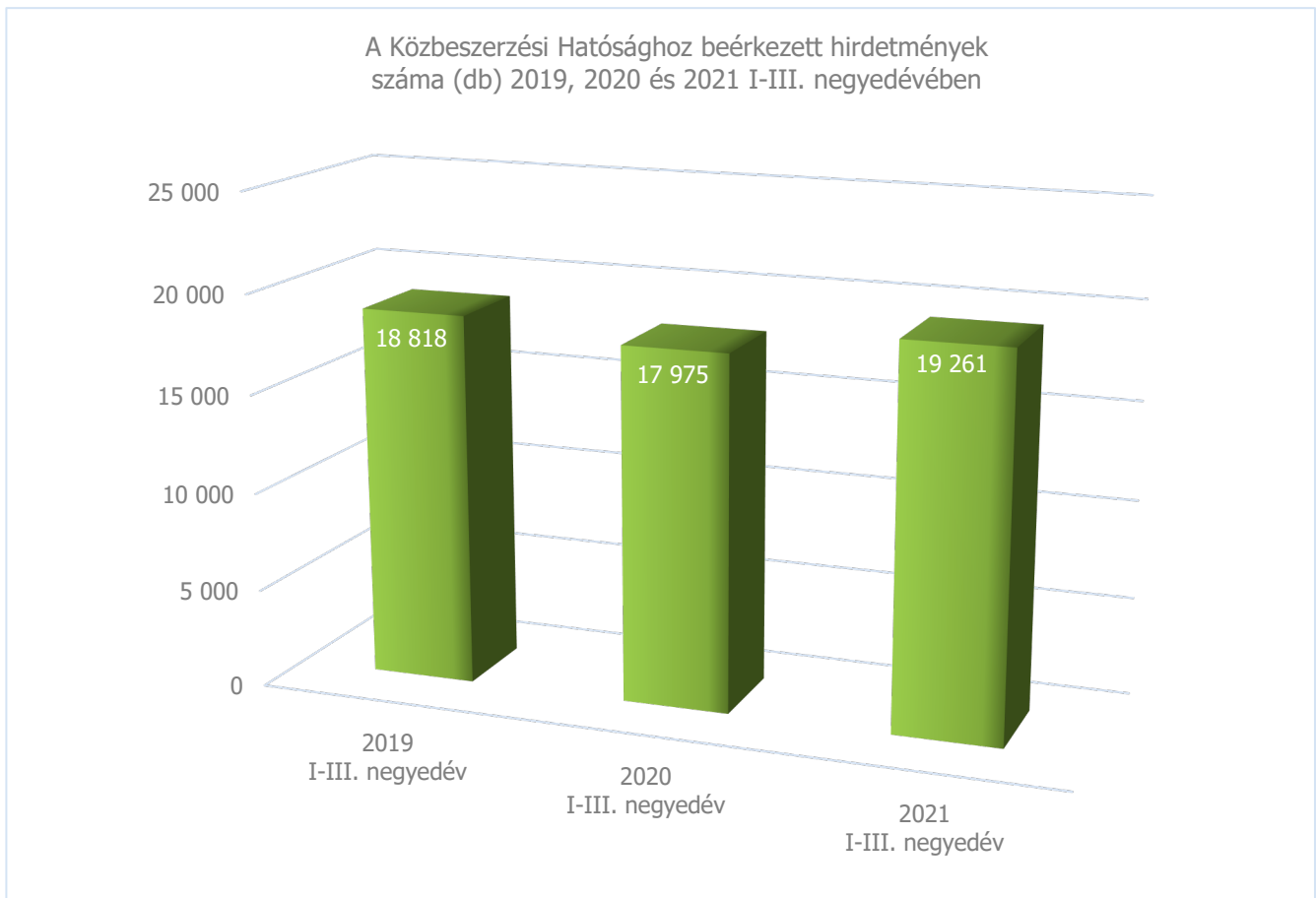
Az építési beruházások számának és értékének változása az előző év azonos időszakához képest





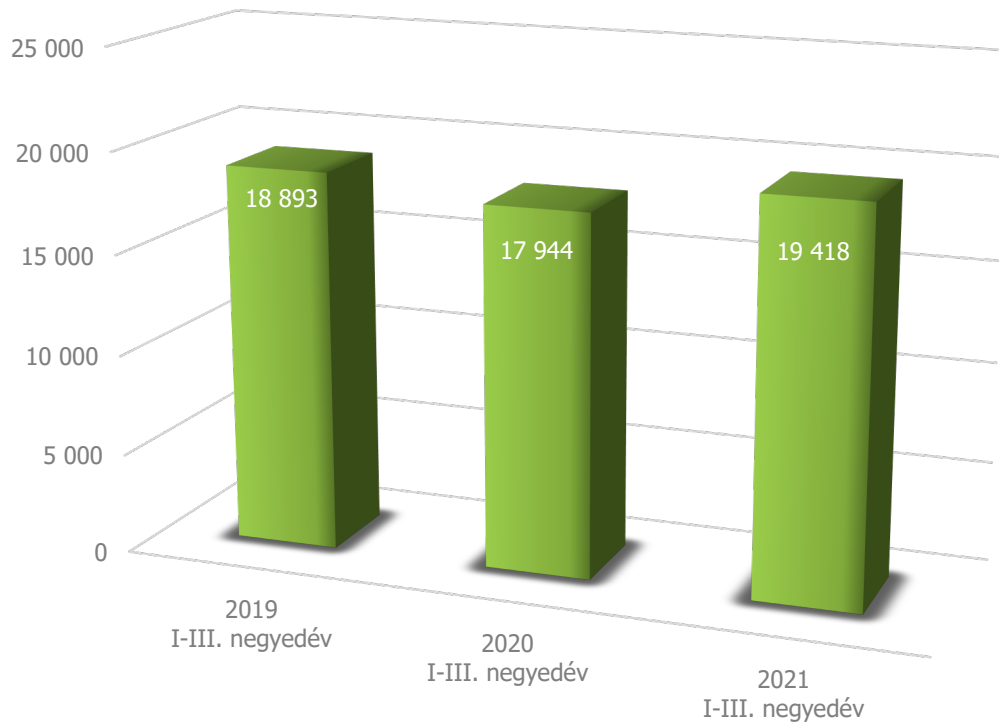
## 3. A hirdetmények számára vonatkozó adatok 2019, 2020 és 2021 I-III. negyedében

2021 első három negyedében – meghaladva a korábbi évek azonos időszakának adatait – összesen 19261 db hirdetmény került iktatásra és feldolgozásra.





A Közbeszerzési Hatóság által megküldött hiánypótlások száma (db) 2019, 2020 és 2021 I-III. negyedében



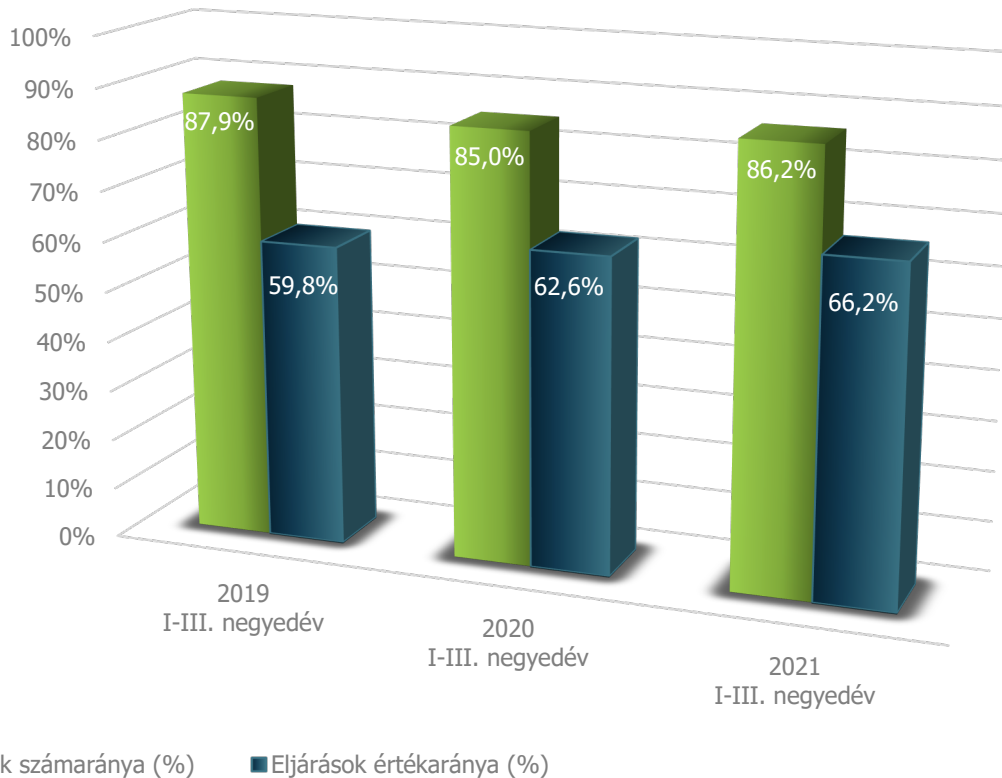
A hirdetmények ellenőrzése mellett erre irányuló kérelem esetén a Közbeszerzési Hatóság a közbeszerzési dokumentumok ellenőrzését is elvégezte. A Közbeszerzési Hatóság a hirdetmények és közbeszerzési dokumentumok ellenőrzésével jelentősen hozzájárul a közbeszerzési eljárások jogszerűségéhez.



## II. TOVÁBBRA IS JELENTŐS A KKV-SZEKTOR TÉRNYERÉSE

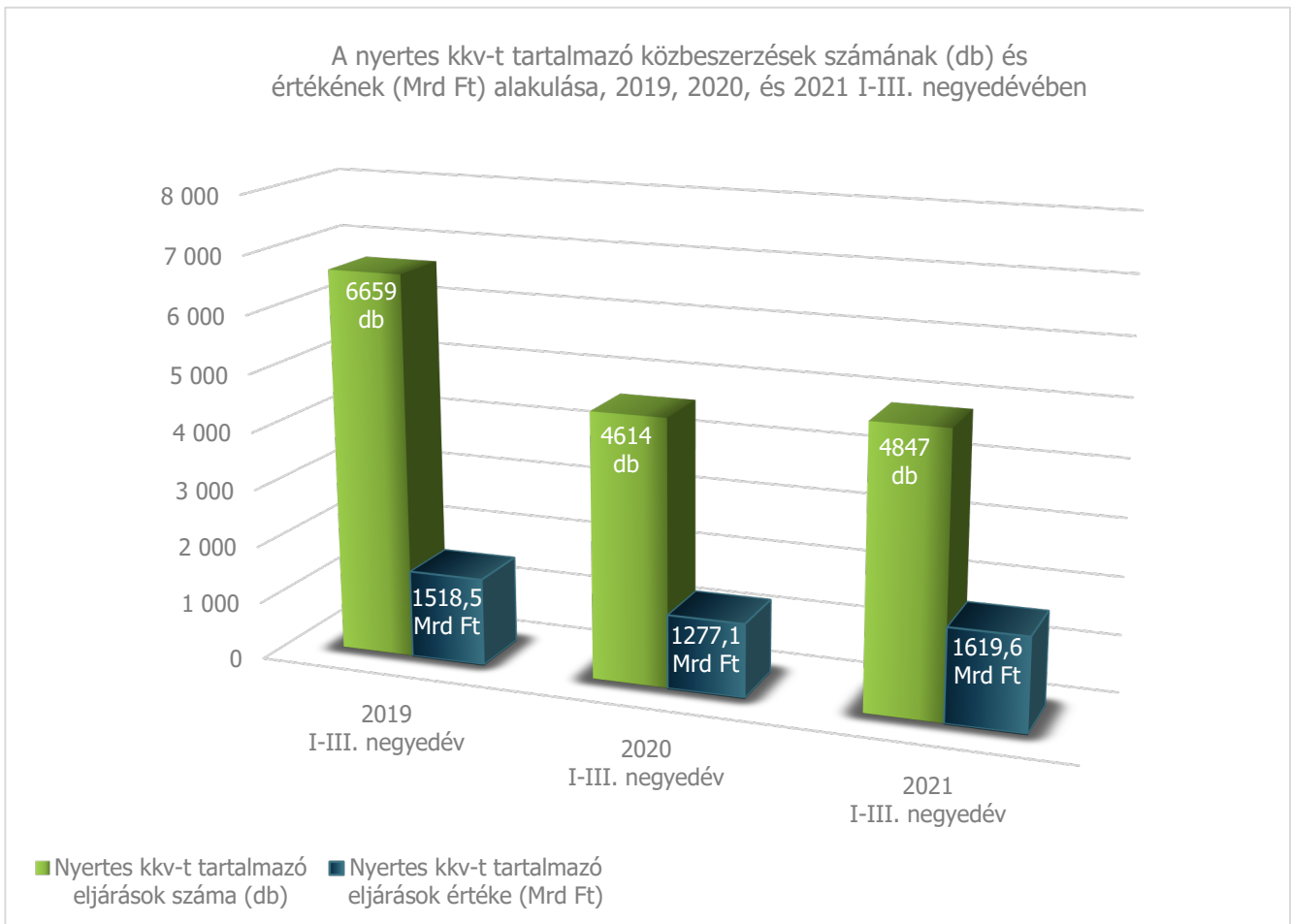
### 1. A nyertes mikro-, kis- és középvállalkozásokat (kkv) tartalmazó közbeszerzések aránya 2019, 2020 és 2021 I-III. negyedében

A nyertes kkv-t tartalmazó közbeszerzések aránya az összes eljárás %-ában az eljárások száma és értéke alapján, 2019, 2020, és 2021 I-III. negyedében





## 2. A nyertes kkv-t tartalmazó közbeszerzések számának (db) és értékének (Mrd Ft) alakulása 2019, 2020 és 2021 I-III. negyedévében



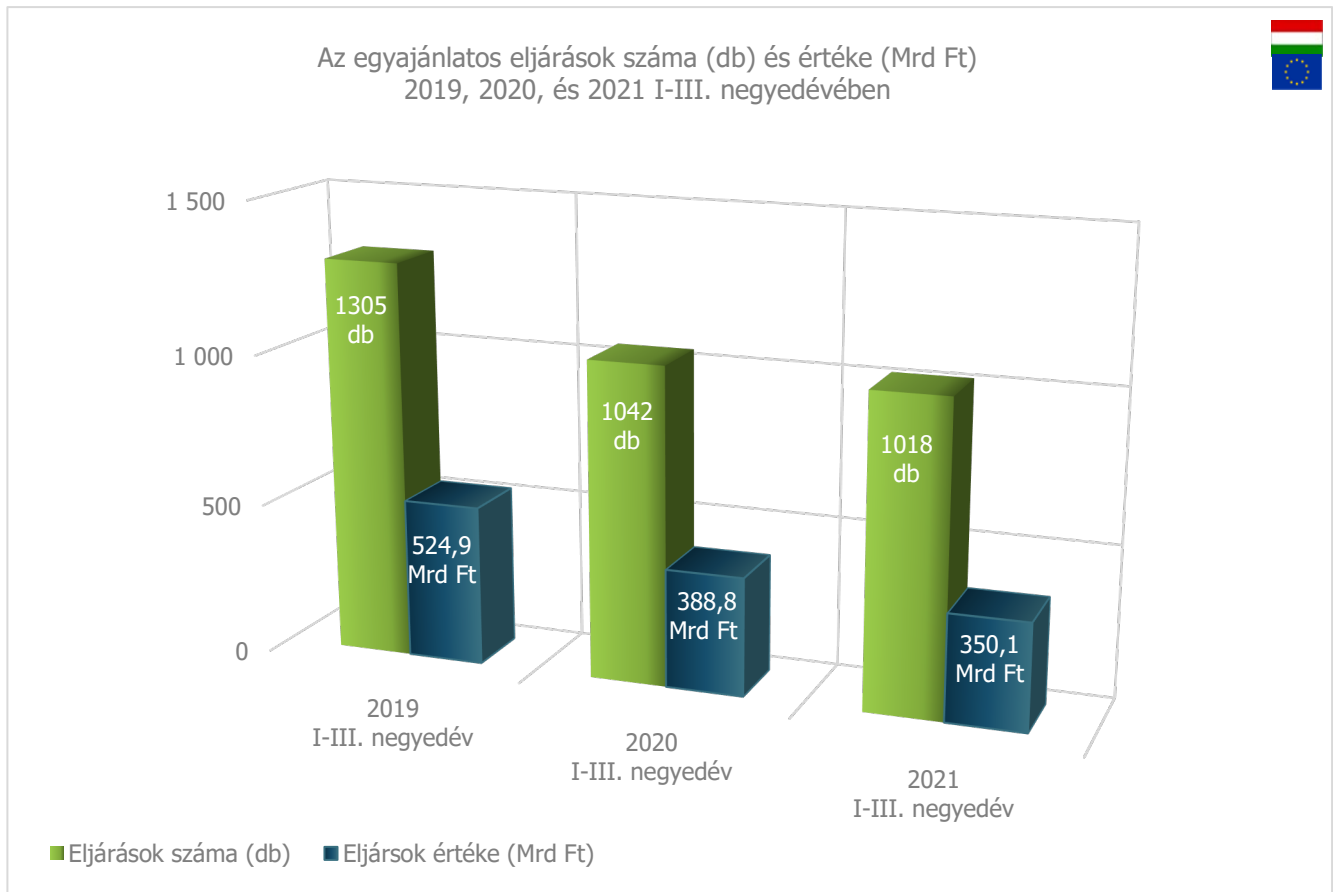
2021 első három negyedévében minden eredményesen lefolytatott 100 közbeszerzési eljárásból 86 db-ot a kkv-k nyertek, ami közel ugyanannyi, mint a tavalyi év azonos időszakában, miközben minden közbeszerzésben elköltött 100 forintból 66 forintot a kkv-k vittek, ami 3-mal több, mint 2020 első három negyedévében. A kkv szektor hazai közbeszerzésekben betöltött szerepét továbbra is jól szemlélteti, hogy az idei első három negyedévben a nyertes kkv-t tartalmazó eljárások értéke kb. 100 Mrd Ft-tal meghaladta a koronavírus-járvány előtti időszakban mért 2019. évi azonos időszakra vonatkozó adatot.





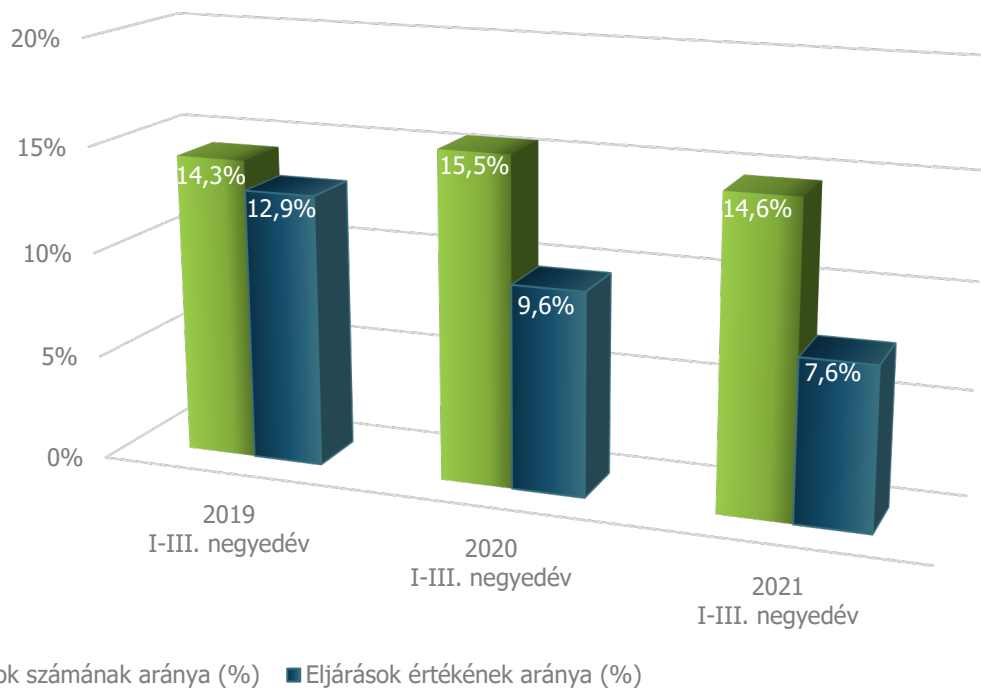
## III. BIZTOSÍTOTT A VERSENY

### 1. Az egyajánlatos közbeszerzési eljárások főbb mutatói 2019, 2020 és 2021 I-III. negyedében

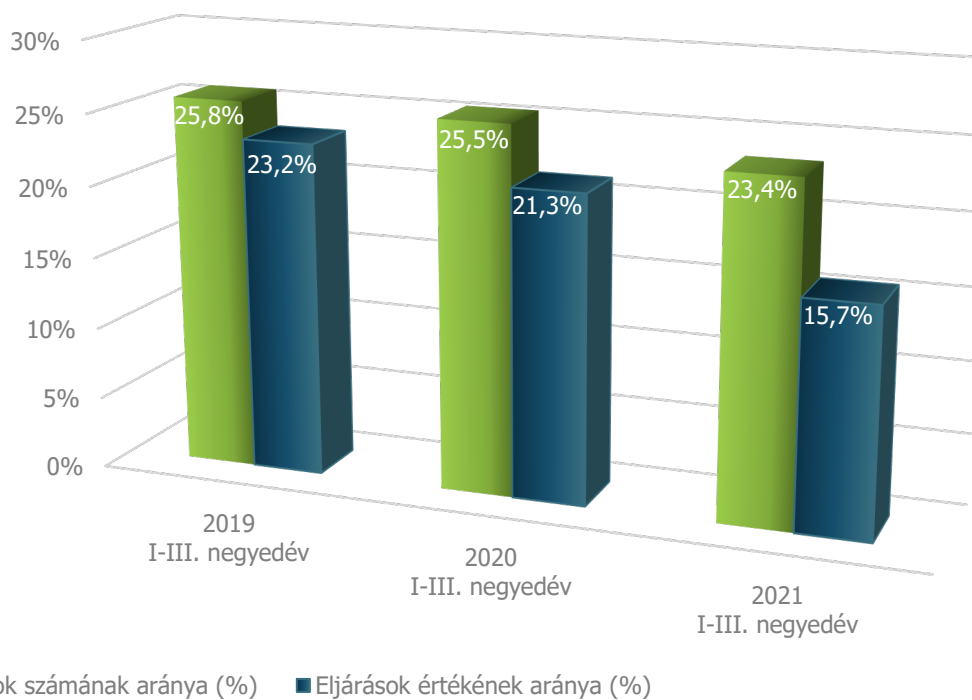




Az egyajánlatos eljárások számának és értékének aránya a *nemzeti* eljárásrendben, 2019, 2020, és 2021 I-III. negyedévében



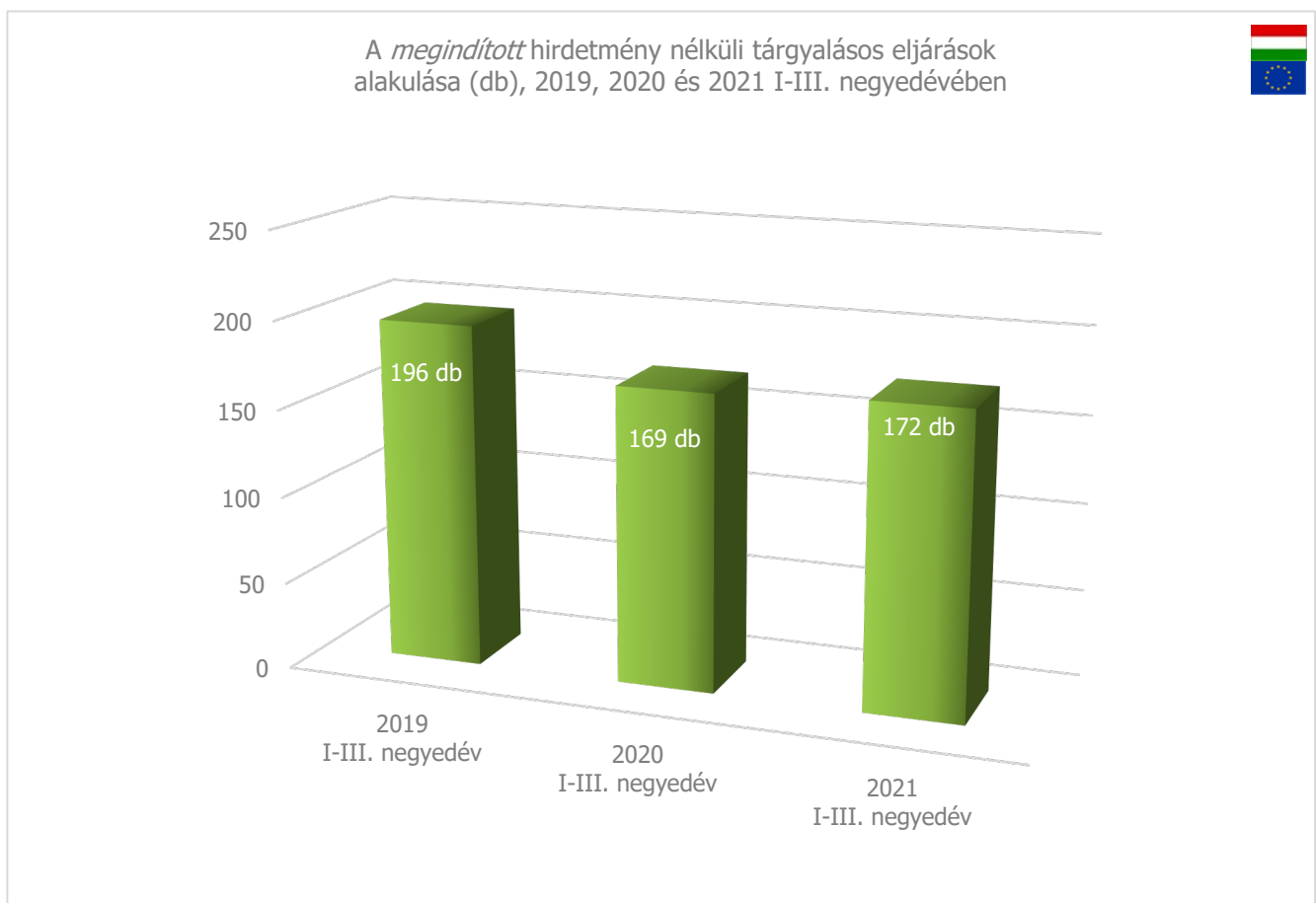
Az egyajánlatos eljárások számának és értékének aránya az *uniós* eljárásrendben, 2019, 2020, és 2021 I-III. negyedévében





A közbeszerzési piacon tapasztalható versenyhelyzet egyik fontos mérőszáma az egyajánlatos eljárások alakulása, amely 2021 első három negyedévében csökkenést mutatott: a tavalyi év azonos időszakához képest az egyajánlatos közbeszerzéseket eljárásrendenként vizsgálva megállapítható, hogy mind a nemzeti-, mind az uniós eljárásrendben lefolytatott közbeszerzések esetén az egyajánlatos eljárások számának és értékének arányában is csökkenés következett be, ami az uniós eljárásrendű egyajánlatos közbeszerzések értékarányában volt a legnagyobb mértékű.

## 2. A hirdetmény nélküli tárgyalásos (HNT) eljárások főbb mutatói 2019, 2020 és 2021 I-III. negyedévében

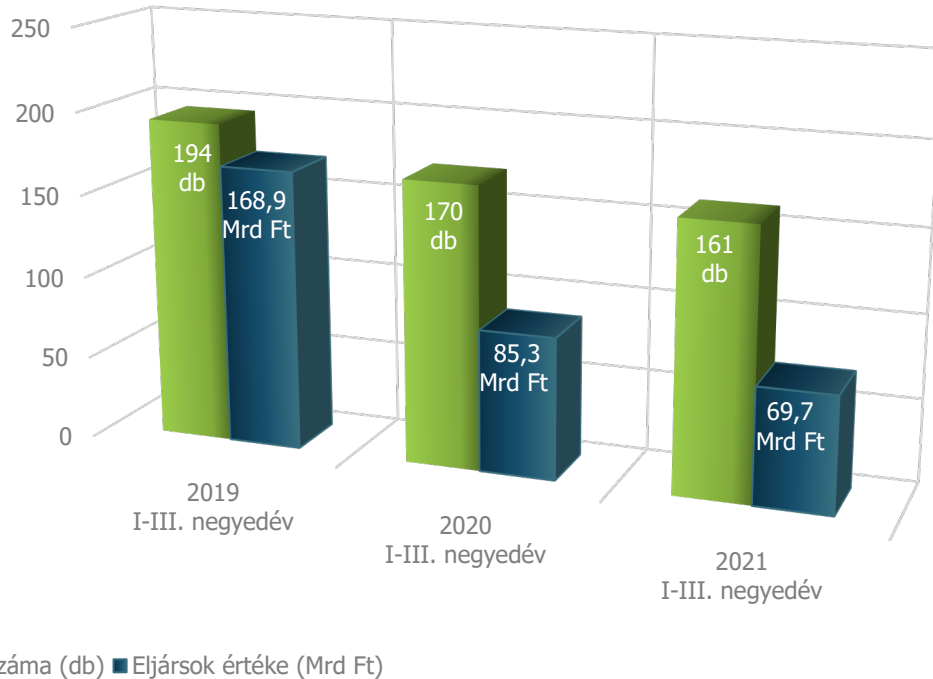


\*A megindított eljárások száma az áthúzódó hatás miatt eltér a lezárult eljárások számától.

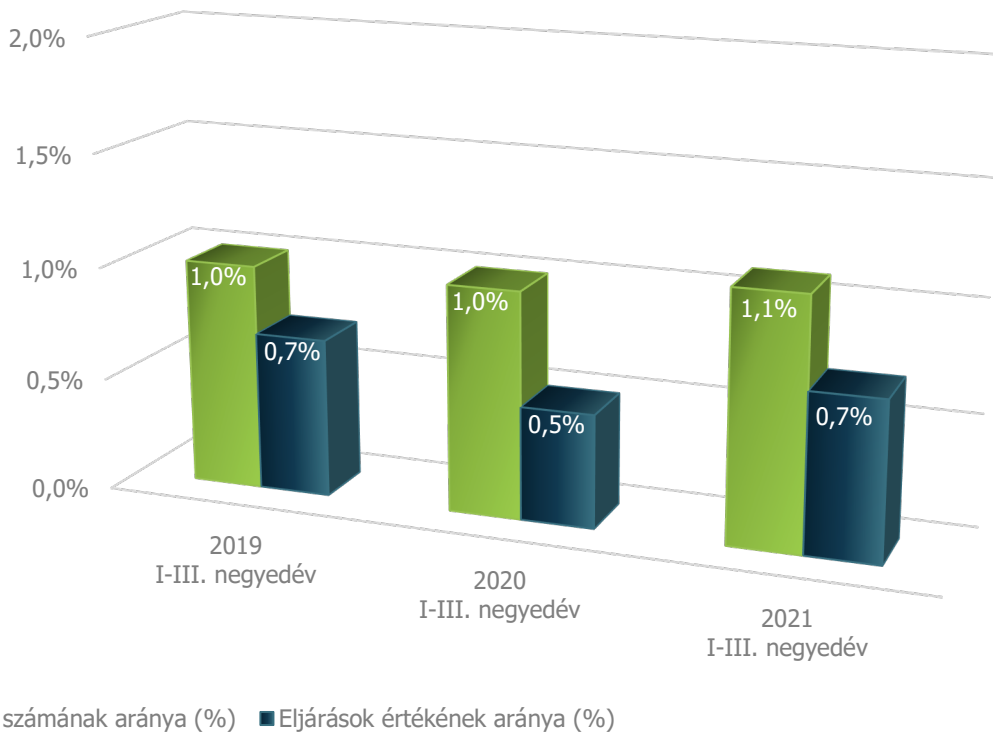
A megindított hirdetmény nélküli tárgyalásos eljárások (HNT-k) száma 2021 első három negyedévében alacsony szinten maradt, hasonlóan, mint a tavalyi év azonos időszakában, miközben a **lezárult HNT-k száma és értéke is csökkent** a tavalyi év első háromnegyedévéhez képest.



A *lezárult* hirdetmény nélküli tárgyalásos eljárások száma (db) és értéke (Mrd Ft) 2019, 2020, és 2021 I-III. negyedévében

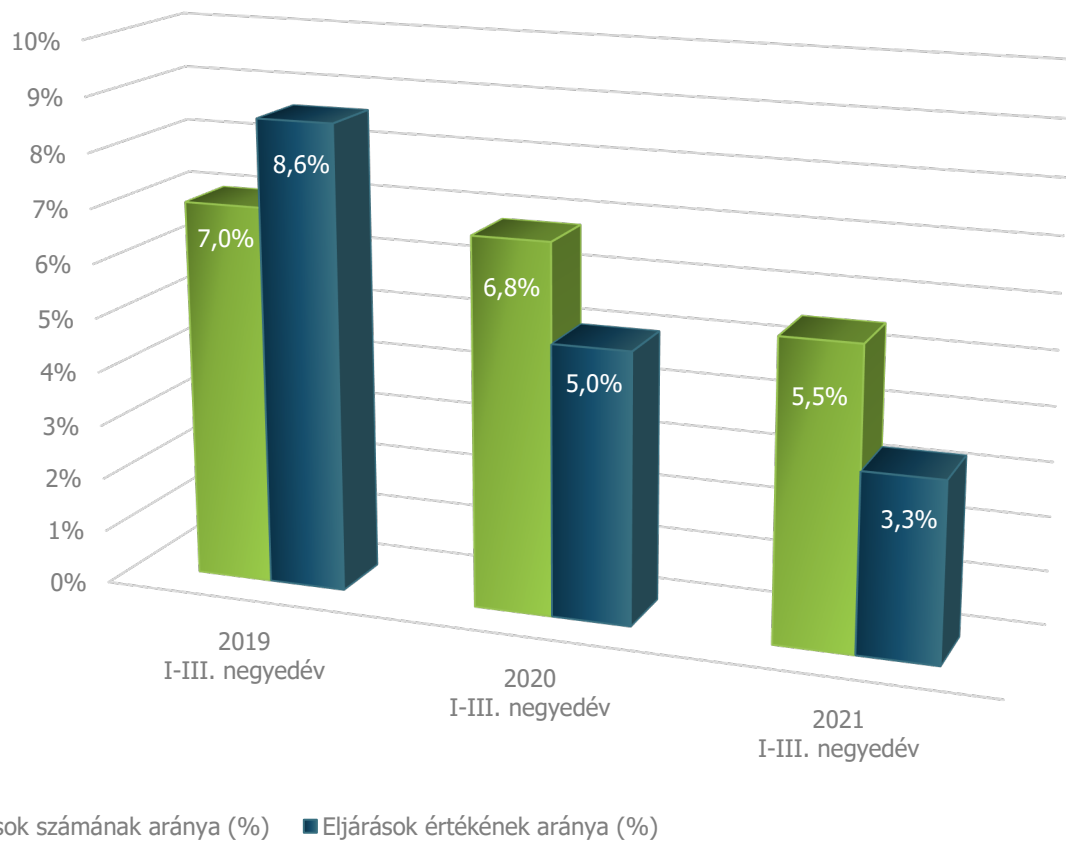


A hirdetmény nélküli tárgyalásos eljárások számának és értékének aránya a *nemzeti* eljárásrendben, 2019, 2020 és 2021 I-III. negyedévében





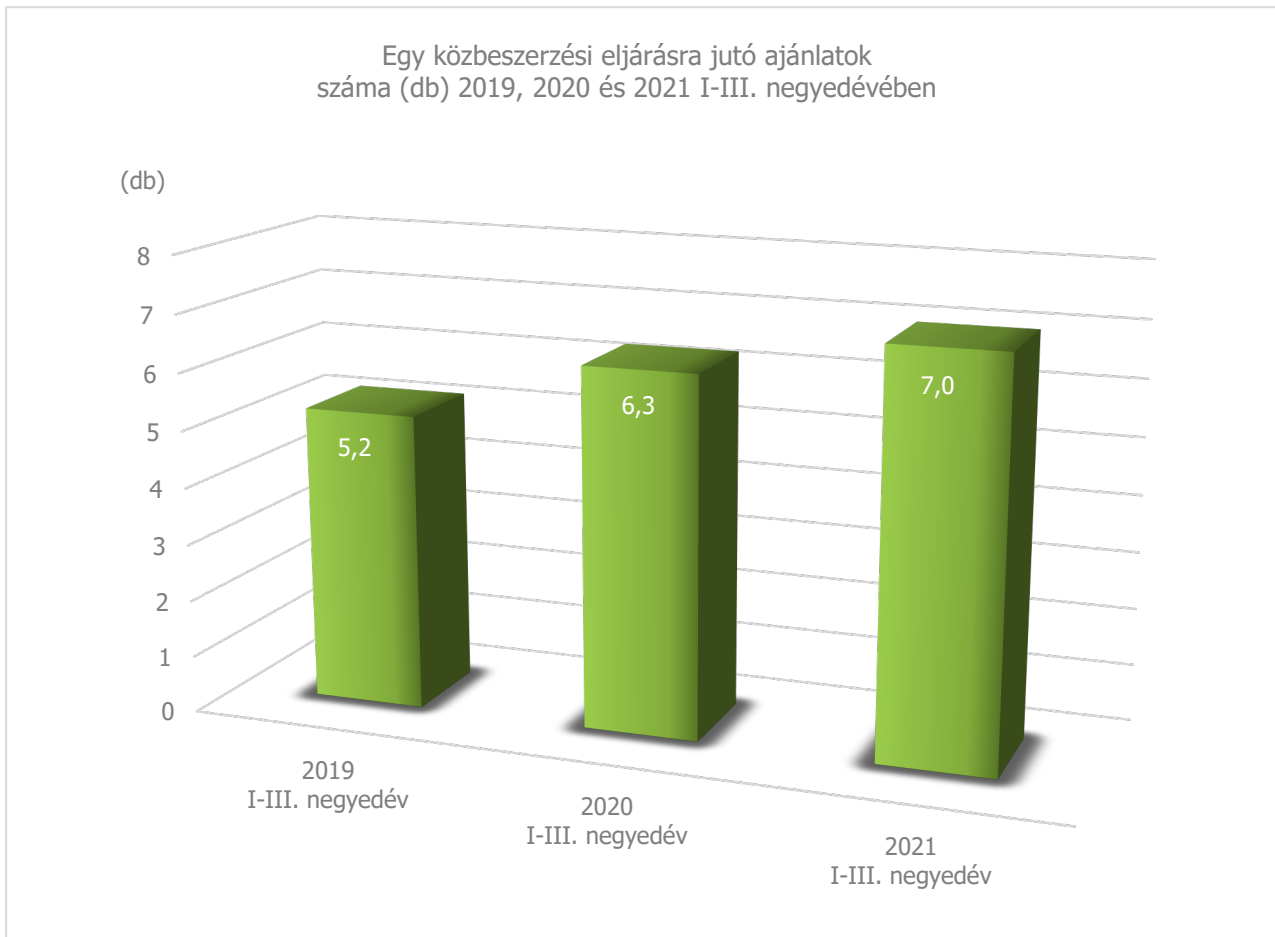
A hirdetmény nélküli tárgyalásos eljárások számának és értékének aránya az *uniós* eljárásrendben, 2019, 2020, és 2021 I-III. negyedévében







### 3. A közbeszerzési eljárásokra jutó ajánlatok átlagos száma 2019, 2020 és 2021 I-III. negyedében



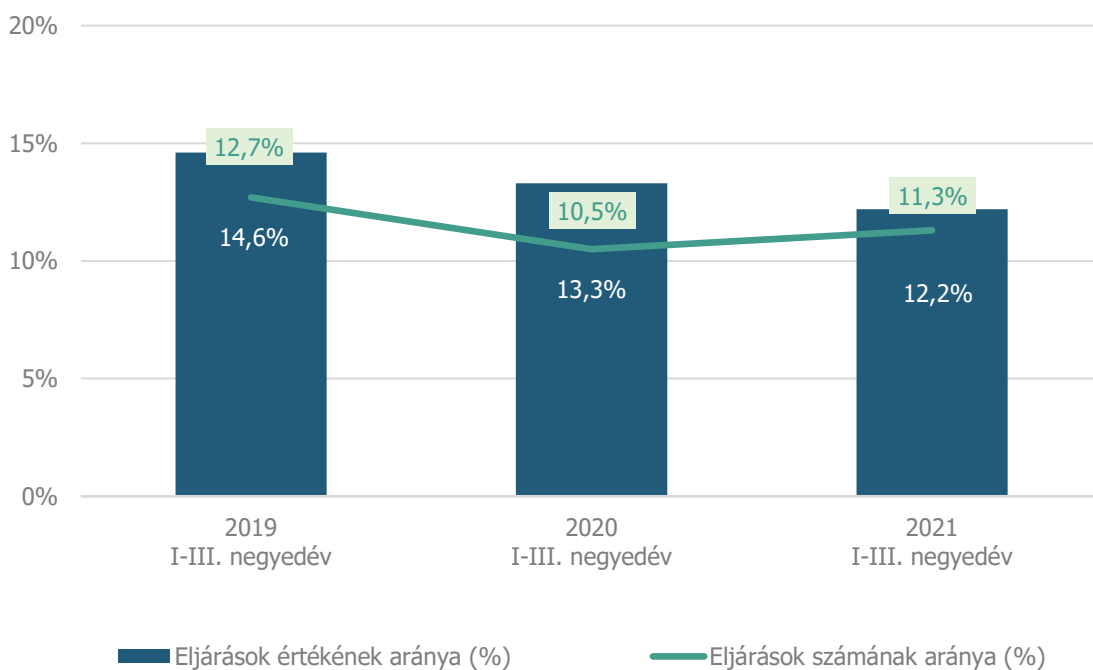
Az ajánlatok átlagos száma 2021 első három negyedévében elérte a 7 darabot, ami a korábbi évek azonos időszakaihoz viszonyítva növekedést jelentett, mivel ugyanez a szám a tavalyi év azonos időszakában még 6,3 darab, két évvel korábban pedig 5,2 darab volt. Az egy közbeszerzési eljárásra jutó ajánlatok száma évek óta növekszik, ami a hazai közbeszerzési piacon fennálló versenyhelyzetre utal.



## IV. FENNTARTHATÓSÁGI SZEMPONTOK A HAZAI KÖZBESZERZÉSEKBEN

A környezetvédelmi és a szociális szempontot tartalmazó közbeszerzések számának aránya 2021 első három negyedévében továbbra is mérsékelt növekedést mutatott az előző év azonos időszakához viszonyítva, és bár egyelőre még nem haladta meg a két évvel korábbi szintet az idei első három negyedévben, kedvező tendenciának mondható, hogy a koronavírus-járványt követően az ajánlatkérők továbbra is jelentős arányban bonyolítanak le zöld- illetve szociális szempontot tartalmazó közbeszerzéseket, melyek értékaránya is hasonló szintet ért el, mint az előző év azonos időszakában. A Közbeszerzési Hatóság célja, hogy a közbeszerzések terén minél inkább érvényesüljenek a fenntarthatósági szempontok, amelyek a környezetvédelem, a klímavédelem és a gazdasági fenntarthatóság erősítéséhez is hozzájárulhatnak.

A zöld szempontokat tartalmazó eljárások számának és értékének aránya (%) a nemzeti eljárásrenden belül 2019, 2020 és 2021 I-III. negyedévében





A szociális szempontokat tartalmazó eljárások számának és értékének aránya (%) a nemzeti eljárásrenden belül 2019, 2020 és 2021 I-III. negyedében

